

# Anwenderschulung für Bevollmächtigte nach § 8 ElektroG

Zulassungsverfahren für Bevollmächtigte und Ausblick auf die Neuerungen im ear-Portal ab  
01.10.2022

Online-Veranstaltung

# Agenda

1. Zulassungsverfahren für Bevollmächtigte
2. Einführung eines übergreifenden Accounts
3. Anpassungen der Benennung als Bevollmächtigter
4. Zusammenfassung

# Agenda

1. Zulassungsverfahren für Bevollmächtigte
  - 1.1 Rechtliche Grundlagen und Hintergrund
  - 1.2 Voraussetzungen für die Zulassung als Bevollmächtigter
  - 1.3 Hinweise
  - 1.4 Antragstellung
  - 1.5 Konsequenz bei Entfallen der Zulassungsvoraussetzungen
2. Einführung eines übergreifenden Accounts
3. Anpassungen der Benennung als Bevollmächtigter
4. Zusammenfassung

## 1.1 Rechtliche Grundlagen und Hintergrund

- § 8 Absatz 3 Satz 4 ElektroG

Die Bestätigung der Benennung als Bevollmächtigter darf nur (noch) erteilt werden, wenn die Voraussetzungen nach Absatz 1 vorliegen und im Fall **von bereits 20** demselben Bevollmächtigten erteilten **Registrierungen** die zuständige Behörde den Bevollmächtigten gemäß § 37 Absatz 7 **zugelassen** hat.

- § 37 Absatz 7 ElektroG

Die Zulassung wird nur erteilt, wenn der Antragsteller die notwendige Gewähr für die ordnungsgemäße Erfüllung der Herstellerpflichten bietet. Der Antragsteller bietet die notwendige Gewähr, wenn

1. die Personen, die nach dem Gesetz, dem Gesellschaftsvertrag oder der Satzung die Geschäftsführung und Vertretung ausüben, **zuverlässig** sind und die für ihren Tätigkeitsbereich erforderliche Fachkunde aufweisen und
2. der Antragsteller die zur ordnungsgemäßen Erfüllung der Herstellerpflichten notwendige Ausstattung und Organisation hat.

Die Zulassung ist auf die nach Ausstattung und Organisation des Bevollmächtigten tragbare Höchstzahl von Registrierungen zu begrenzen.

## 1.1 Rechtliche Grundlagen und Hintergrund

- Hintergrund: einzelne Bevollmächtigte werden durch eine größere Zahl von Herstellern beauftragt und beantragen eine entsprechend hohe Anzahl an Registrierungen
- Bündelung einer Vielzahl von Herstellerpflichten beim Bevollmächtigten
- Prüfpflicht der Marktplatzbetreiber wird zu einer weiteren Konzentrierung von Registrierungen bei einzelnen Bevollmächtigten führen
- **Essentiell ist daher**, dass alle Mitarbeiter auf Seiten der Bevollmächtigten sowohl über die nötige Kenntnis der **gesetzlichen Lage** als auch der **Funktionsweise des ear-Systems** verfügen.

Daher: Wir schulen Sie heute  
passen ggf. Ihre Prozesse an.



Sie schulen Ihre Mitarbeiter im Nachgang und

# Agenda

1. Zulassungsverfahren für Bevollmächtigte
  - 1.1 Rechtliche Grundlagen und Hintergrund
  - 1.2 Voraussetzungen für die Zulassung als Bevollmächtigter
  - 1.3 Hinweise
  - 1.4 Antragstellung
  - 1.5 Konsequenz bei Entfallen der Zulassungsvoraussetzungen
2. Einführung eines übergreifenden Accounts
3. Anpassungen der Benennung als Bevollmächtigter
4. Zusammenfassung

## 1.2 Voraussetzungen für die Zulassung als Bevollmächtigter

- **Niederlassung des Bevollmächtigten in Deutschland**

- Firmensitz in Deutschland (kein Briefkasten)

Nachweis kann erfolgen durch:

- Bescheid des Finanzamts betreffend Zuordnung einer Steuernummer für Ihr Unternehmen
  - Bescheid des Bundeszentralamts für Steuern über die Erteilung einer Umsatzsteuer-ID
  - Gewerbeanmeldung Ihres Unternehmens
  - eine einschlägige, auf Niederlassung im Inland bezogene EORI-Nummer
  - Meldedokument des Unternehmers oder des gesetzlichen Vertreters des Unternehmers
- gewerbliche Nutzung der angemieteten Büroräume zulässig

## 1.2 Voraussetzungen für die Zulassung als Bevollmächtigter

- **Zuverlässigkeit und Fachkunde**

- Nachzuweisen durch die Personen, die nach dem Gesetz, dem Gesellschaftsvertrag oder der Satzung die Geschäftsführung und Vertretung des Bevollmächtigten ausüben
- Zur Prüfung der Zuverlässigkeit sollten folgende Dokumente zur Verfügung gestellt werden
  - Führungszeugnis (nicht Belegart 0)
  - Auskunft aus dem Gewerbezentralregister (personen- und firmenbezogen)
- Die Fachkunde kann bei Antragstellung beispielsweise durch Vorlage einer Bestätigung über die Teilnahme an Schulungen der stiftung ear erfolgen
- Die Fachkunde muss kontinuierlich erhalten bleiben
  - Der Nachweis hierfür kann dadurch erbracht werden, dass im Rahmen der Beauftragung zuverlässig immer **vollständige** und auf **inhaltliche Aussagekraft geprüfte Unterlagen eingereicht** werden



## 1.2 Voraussetzungen für die Zulassung als Bevollmächtigter

- **Ausstattung und Organisation**

- Finanzielle Ausstattung
  - Hinreichend, um die übernommenen Pflichten nach dem ElektroG zu erfüllen und die damit zusammenhängenden Kosten (für Rücknahme, AHK) und Gebühren zu tragen. Kann z.B. durch Vorlage folgender Dokumente erfolgen:
    - handelsrechtlicher Jahresabschluss
    - Vermögensübersicht oder
    - Unterlagen einer Bank, einer öffentlichen Sparkasse, eines Wirtschaftsprüfers oder eines vereidigten Buchprüfers
  - Leistungsfähigkeit muss im Verhältnis zu der beantragten Höchstzahl an Registrierungen stehen
- Personelle Ausstattung
  - Mitarbeiter mit ausreichenden Deutschkenntnissen sind zu gewöhnlichen Geschäftszeiten erreichbar und können die angestrebte Kundenanzahl bewältigen
  - Kein Schlüssel, da es z.B. auch auf die Verwendung technischer Einrichtungen ankommt

## 1.2 Voraussetzungen für die Zulassung als Bevollmächtigter

- Sachliche Ausstattung  
Nachweis kann erfolgen durch
  - Kopie des Vertrages über die genutzten Büroräume bzw. Eigentumsnachweis
  - Übermittlung von Kopien vertraglicher Vereinbarungen mit Drittbeauftragung
- Organisation  
Nachweis kann erfolgen durch
  - Angabe von Kontaktdaten (Telefonnummer und E-Mail Adresse)
  - Erreichbarkeit zu üblichen Bürozeiten
  - Organigramm oder Ablaufbeschreibung zu Erfüllung der Pflichten
  - Hinreichende Identifikation des beauftragenden Herstellers (KYC-Prozess)
- Erfordernis einer Zulassung auch für „nicht-institutionelle“ Bevollmächtigte, die über mehr als 20 Registrierungen verfügen

# Agenda

1. Zulassungsverfahren für Bevollmächtigte
  - 1.1 Rechtliche Grundlage und Hintergrund
  - 1.2 Voraussetzungen für die Zulassung als Bevollmächtigter
  - 1.3 Hinweise
  - 1.4 Antragstellung
  - 1.5 Konsequenz bei Entfallen der Zulassungsvoraussetzungen
2. Einführung eines übergreifenden Accounts
3. Anpassungen der Benennung als Bevollmächtigter
4. Zusammenfassung

## 1.3 Hinweise der stiftung ear zum Antrag auf Zulassung als Bevollmächtigter

Ziel ist es,

- Bevollmächtigten, die eine Zulassung gemäß § 37 Abs. 7 ElektroG begehren, das Antragsverfahren zu erleichtern
- geforderte Angaben und zweckmäßige Nachweise beispielhaft zu beschreiben



Angaben und eingereichte Unterlagen müssen aussagekräftig und geeignet sein, um plausibel und für die stiftung ear nachvollziehbar und nachprüfbar, ein vollständiges Bild über die Tätigkeit und Pflichterfüllung als Bevollmächtigter zu erhalten.



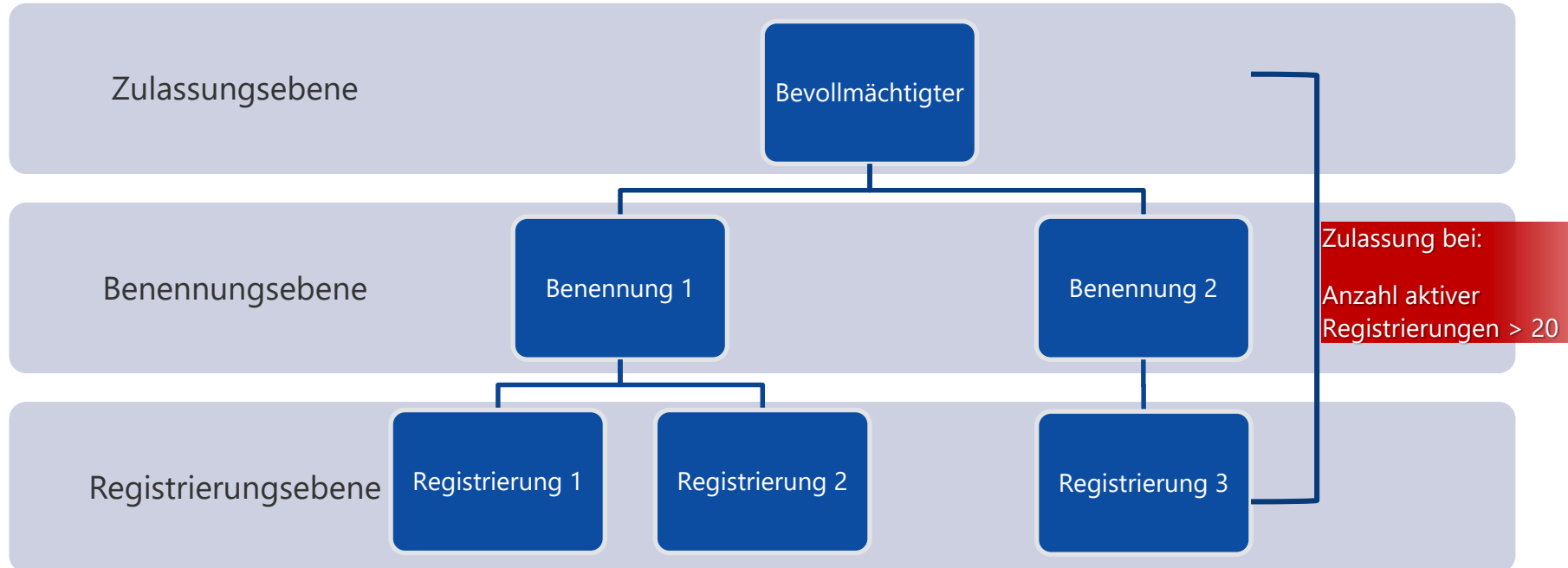
**Die Hinweise finden Sie seit 01.07.2022 auf unserer Homepage unter**

[https://www.stiftung-ear.de/fileadmin/Dokumente/Hinweise zum Antrag auf Zulassung als Bevollmaechtigter.pdf](https://www.stiftung-ear.de/fileadmin/Dokumente/Hinweise_zum_Antrag_auf_Zulassung_als_Bevollmaechtigter.pdf)

# Agenda

1. Zulassungsverfahren für Bevollmächtigte
  - 1.1 Rechtliche Grundlage und Hintergrund
  - 1.2 Voraussetzungen für die Zulassung als Bevollmächtigter
  - 1.3 Hinweise
  - 1.4 Antragstellung
  - 1.5 Konsequenz bei Entfallen der Zulassungsvoraussetzungen
2. Einführung eines übergreifenden Accounts
3. Anpassungen der Benennung als Bevollmächtigter
4. Zusammenfassung

## 1.4 Antragstellung



## 1.4 Antragstellung

### Bemessung der **Anzahl der Registrierungen für Zulassungsverfahren**

- Der Antrag muss ab **20 Registrierungen** gestellt werden
- Die Anzahl der Registrierungen, für die die Zulassung beantragt wird, wird durch den Bevollmächtigten festgelegt (Einbeziehung von Bestandsregisrierungen).
- Wird die Anzahl der Registrierungen ausreichend hoch festgelegt, genügt die einmalige Antragstellung und Genehmigung.
- Die beantragte Anzahl an Registrierungen muss mit der vorhandenen Ausstattung und Organisation zu bewältigen sein.

## 1.4 Antragstellung

- Zeitpunkt (§ 46 Absatz 3 ElektroG)
  - frühzeitig im ear-Portal ab dem 01.10.2022, um **rechtzeitig zum 01.01.2023** über die notwendige Zulassung zu verfügen.
- Folgen bei **nicht erfolgter Zulassung** am 01.01.2023
  - Unterbindung der Beantragung weiterer Registrierungen
  - ggf. Widerruf bestehender Registrierungen
- Gebühren
  - Gebührentatbestand Nummer 1.11 der ElektroGBattGGebV
  - Gebührentatbestand fällt **je Zulassung** bzw. **Änderung der Zulassung** an
- Änderung der Zulassung („Aufstockung“)
  - bei bzw. rechtzeitig vor Ausschöpfen der zugelassenen Anzahl an Registrierungen notwendig



# Agenda

1. Zulassungsverfahren für Bevollmächtigte
  - 1.1 Rechtliche Grundlage und Hintergrund
  - 1.2 Voraussetzungen für die Zulassung als Bevollmächtigter
  - 1.3 Leitfaden
  - 1.4 Antragstellung
  - 1.5 Konsequenz bei Entfallen der Zulassungsvoraussetzungen
2. Einführung eines übergreifenden Accounts
3. Anpassungen der Benennung als Bevollmächtigter
4. Zusammenfassung

## 1.5 Konsequenz bei Entfallen einer der Zulassungsvoraussetzungen

- Entfällt eine der Zulassungsvoraussetzungen, kann die **Zulassung** einschließlich der Benennungen und Registrierungen auch **widerrufen** werden.
- Eine Überprüfung der Zuverlässigkeit kann z.B. erfolgen, wenn der Bevollmächtigte seinen Pflichten nicht nachkommt.  
Etwa
  - im Falle der Anforderung eines Testates wegen nicht plausibler Mengenmitteilungen
  - oder bei Einleitung eines Ordnungswidrigkeitenverfahrens
    - wegen falscher Registrierung
    - oder nicht vorgenommener Mengenmitteilungen
    - oder nicht ausgeführter Abhol-/Aufstellungsanordnungen
  - oder bei fehlender Zahlungsfähigkeit bzw. erheblichem Gebührenrückstand für Leistungen der zuständigen Behörde

# Agenda

1. Zulassungsverfahren für Bevollmächtigte
2. Einführung eines übergreifenden Accounts
3. Anpassungen der Benennung als Bevollmächtigter
4. Zusammenfassung

# Agenda

1. Zulassungsverfahren für Bevollmächtigte
2. Einführung eines übergreifenden Accounts
  - 2.1 Aufbau und Funktionalitäten
  - 2.2 Anlage des neuen Accounts
  - 2.3 Benutzerverwaltung
3. Anpassungen der Benennung als Bevollmächtigter
4. Zusammenfassung

## 2.1 Aufbau und Funktionalitäten - Überblick

- Zukünftig wird es **einen einheitlichen** Account für den Bevollmächtigten geben, in dem alle Daten gepflegt und alle Anträge gestellt werden können/müssen
- Anpassung der Account-Struktur
  - Postfach: Übersicht über **alle** bestehende Aufgaben
  - Bevollmächtigter: Bevollmächtigten-Daten werden hier **einmalig** für alle vertretenen Hersteller hinterlegt
  - Neustrukturierung der Aktivitäten
- Unterteilung des Bereichs Aktivitäten in *Zulassung – vertretene Hersteller – Registrierungen*
- Übersicht über einzelnen Hersteller nach wie vor möglich

## 2.1 Aufbau und Funktionalitäten - Überblick

**POSTFACH**

**Aufgaben** 0

Informationen 5

**BEVOLLMÄCHTIGTER**

Unternehmensdaten

Vertretungsberechtigte

Rechnungsadresse

Zahlungsdaten

Benutzerverwaltung

**AKTIVITÄTEN**

Zulassung

Vertretene Hersteller

Registrierungen

**SUCHE VERTRETERER HERSTELLER**

**ARCHIV**

Bescheide

Aufgaben





# Aufgaben

Titel	Vertreter Hersteller	Erstellt	Frist
<input type="text"/>	<input type="text"/>	Alle ▾	Alle ▾

Keine Aufgaben gefunden.

<< < 1 > >>

Einträge pro Seite: 10 ▾

 CSV | 
  XLS | 
  XML | 
  PDF

## 2.1 Aufbau und Funktionalitäten - Zulassung

**POSTFACH**

- Aufgaben **11**
- Informationen **4**

**BEVOLLMÄCHTIGTER**

- Unternehmensdaten
- Vertretungsberechtigte
- Rechnungsadresse
- Zahlungsdaten
- Benutzerverwaltung

**REGISTRIERTEN**

- Zulassung**
- Vertretene Hersteller
- Registrierungen

**SUCHE VERTRETERER HERSTELLER**

**ARCHIV**

- Bescheide

Zulassung

Zulassung

[OPUSP\_TEXTBAUSTEIN('portal.zulassung.description','de')]

Sie haben aktuell 27 von maximal 20 zugelassenen aktiven Registrierungen.

Zulassung beantragen

Vorgangs-ID	Beantragt Am	Erteilt Am	Bearbeitungsstatus
	Alle	Alle	Alle

Keine Zulassung vorhanden.

<< < 1 > >>

Einträge pro Seite: 10



### Überblick über

- Anzahl bestehender Registrierungen
- Anzahl möglicher Registrierungen, für die Zulassung besteht

**Beantragung einer Zulassung stets möglich, verpflichtend bei Überschreiten der zugelassenen Anzahl**

## 2.1 Aufbau und Funktionalitäten – Formular Zulassungsantrag (Überblick)

**POSTFACH**

Aufgaben 1

Informationen 3

---

**BEVOLLMÄCHTIGTER**

Unternehmensdaten

Vertretungsberechtigte

Rechnungsadresse

Zahlungsdaten

Benutzerverwaltung

---

**AKTIVITÄTEN**

**Zulassung**

Vertretene Hersteller

Registrierungen

---

**SUCHE VERTRETER HERSTELLER**

---

**ARCHIV**

Bescheide

Zulassung / ZV-202208-000002

### Zulassung

Bitte beantworten Sie die folgenden Fragen und stellen die erforderlichen Unterlagen zur Verfügung, aus denen hervorgeht, dass Sie die notwendige Gewähr für die ordnungsgemäße Erfüllung der Herstellerpflichten bieten (Zuverlässigkeit, erforderliche Fachkunde, notwendige Ausstattung und Organisation)

**1) Für welche Höchstzahl an erteilten Registrierungen beantragen Sie die Zulassung als Bevollmächtigter?**

Sie haben aktuell 0 von 20 erlaubten aktiven ElektroG-Registrierungen

Beantragte Anzahl\*

**2) Niederlassung im Geltungsbereich des ElektroG**

Weisen Sie im Folgenden Ihre Niederlassung im Geltungsbereich des ElektroG nach

Als Bevollmächtigter müssen Sie über eine Niederlassung in Deutschland verfügen. Ein Nachweis kann beispielsweise durch Vorlage folgender Dokumente erfolgen.

- Bescheid des Finanzamts betreffend Zuordnung einer Steuernummer für Ihr Unternehmen
- Bescheid des Bundeszentralamts für Steuern über die Erteilung einer Umsatzsteuer-ID.
- Gewerbeanmeldung Ihres Unternehmens
- eine einschlägige, auf Niederlassung in D bezogene EORI-Nummer (Economic Operators' Registration and Identification number)
- Meldeokument des Unternehmers oder des gesetzlichen Vertreters des Unternehmens\*

Unterlagen hochladen

Unterstützte Dateiformate: png, gif, jpg, jpeg, pdf, Max: 9 MB

**3) Zuverlässigkeit und Fachkunde**

Belegen Sie im Folgenden bitte Ihre Zuverlässigkeit und Fachkunde

Stellen Sie hier ein Dokument zur Verfügung, das die Zuverlässigkeit des Inhabers/Leiters des Bevollmächtigten-Betriebs nachweist (beispielsweise Führungszeugnis, personenbezogene und firmenbezogene Auskunft aus dem Gewerbezentralregister)\*

Unterlagen hochladen

Unterstützte Dateiformate: png, gif, jpg, jpeg, pdf, Max: 9 MB

Stellen Sie hier einen Beleg der für Ihren Tätigkeitsbereich erforderlichen Fachkunde zur Verfügung (beispielsweise Besätigungen über die erfolgreiche Teilnahme an einschlägigen Unternehmungen der stiftung ear)\*

Unterlagen hochladen

Unterstützte Dateiformate: png, gif, jpg, jpeg, pdf, Max: 9 MB

#### 4) Ausstattung und Organisation

Weisen Sie im Folgenden bitte die zur ordnungsgemäßen Erfüllung der Herstellerpflichten notwendige Ausstattung und Organisation nach

##### Finanzielle Ausstattung

Bitte erläutern Sie das Vorhandensein der notwendigen finanziellen Mittel, um etwaigen Pflichten nach § 19 Absätzen 1 bis 3 ElektroG nachkommen, Anordnungen nach § 15 Absatz 4 Satz 1 oder § 38 Absatz 3 Satz 1 ElektroG Folge leisten und Gebühren für Leistungen der stiftung ear begleichen zu können.\*

Unterlagen hochladen

Unterstützte Dateiformate: png, gif, jpg, jpeg, pdf, Max: 9 MB

##### Personelle Ausstattung

Geben Sie bitte die Anzahl der Mitarbeiter und den zeitlichen Umfang, in dem diese sich um die Erfüllung der Herstellerpflichten nach dem ElektroG kümmern, an. Laden Sie ggf. entsprechende Arbeitsverträge hoch (Angaben zu Gehalt etc. können geschwärzt werden)\*

Unterlagen hochladen

Unterstützte Dateiformate: png, gif, jpg, jpeg, pdf, Max: 9 MB

##### Sachliche Ausstattung

Bitte belegen Sie das Vorhandensein der notwendigen sachlichen Ausstattung (Mietvertrag bzw. Eigentumsnachweis von Büroräumen bzw. sonstiger Nachweis von Ausstattung, durch den die ordnungsgemäße Erfüllung der Herstellerpflichten sichergestellt werden kann)\*

Unterlagen hochladen

Unterstützte Dateiformate: png, gif, jpg, jpeg, pdf, Max: 9 MB

##### Organisation

Geben Sie Kontaktdaten an (Telefonnummer und Mailadresse), über die eine Erreichbarkeit zu üblichen Bürozeiten (09:00 bis 17:00) gewährleistet ist

Angabe Telefonnummer\*

Angabe E-Mail-Adresse\*

Bitte legen Sie ein Organigramm bzw. Ablaufbeschreibung vor, aus der hervorgeht, wie die Pflichtenerfüllung sichergestellt wird\*

Unterlagen hochladen

Unterstützte Dateiformate: png, gif, jpg, jpeg, pdf, Max: 9 MB

Alle mit \* gekennzeichneten Felder sind Pflichtfelder.



## 2.1 Aufbau und Funktionalitäten – Formular Zulassungsantrag (Ansicht 1/4)

**POSTFACH**

Aufgaben 0

Informationen 5

**BEVOLLMÄCHTIGTER**

Unternehmensdaten

Vertretungsberechtigte

Rechnungsadresse

Zahlungsdaten

Benutzerverwaltung

**AKTIVITÄTEN**

**Zulassung**

Vertretene Hersteller

Registrierungen

**SUCHE VERTRETERER HERSTELLER**

→

**ARCHIV**

Bescheide

Zulassung / ZV-202208-000002

### Zulassung

Bitte beantworten Sie die folgenden Fragen und stellen die erforderlichen Unterlagen zur Verfügung, aus denen hervorgeht, dass Sie die notwendige Gewähr für die ordnungsgemäße Erfüllung der Herstellerpflichten bieten (Zuverlässigkeit, erforderliche Fachkunde, notwendige Ausstattung und Organisation)

---

**1) Für welche Höchstzahl an erteilten Registrierungen beantragen Sie die Zulassung als Bevollmächtigter?**

Sie haben aktuell 0 von 20 erlaubten aktiven ElektroG-Registrierungen

Beantragte Anzahl\*

---

**2) Niederlassung im Geltungsbereich des ElektroG**

**Weisen Sie im Folgenden Ihre Niederlassung im Geltungsbereich des ElektroG nach**

Als Bevollmächtigter müssen Sie über eine Niederlassung in Deutschland verfügen. Ein Nachweis kann beispielsweise durch Vorlage folgender Dokumente erfolgen.

- Bescheid des Finanzamts betreffend Zuordnung einer Steuernummer für Ihr Unternehmen
- Bescheid des Bundeszentralamts für Steuern über die Erteilung einer Umsatzsteuer-ID.
- Gewerbeanmeldung Ihres Unternehmens
- eine einschlägige, auf Niederlassung in D bezogene EORI-Nummer (Economic Operators' Registration and Identification number)
- Meldedokument des Unternehmers oder des gesetzlichen Vertreters des Unternehmens\*

Unterlagen hochladen Datei hochladen...

Unterstützte Dateiformate: png, gif, jpeg, pdf. Max. 9 MB

## 2.1 Aufbau und Funktionalitäten – Formular Zulassungsantrag (Ansicht 2/4)

### 3) Zuverlässigkeit und Fachkunde

**Belegen Sie im Folgenden bitte Ihre Zuverlässigkeit und Fachkunde**

Stellen Sie hier ein Dokument zur Verfügung, das die Zuverlässigkeit des Inhabers/Leiters des Bevollmächtigten-Betriebs nachweist (beispielsweise Führungszeugnis, personenbezogene und firmenbezogene Auskunft aus dem Gewerbezentralregister)\*

Unterlagen hochladen

Datei hochladen...

Unterstützte Dateiformate: png, gif, jpg, jpeg, pdf. Max. 9 MB

Stellen Sie hier einen Beleg der für Ihren Tätigkeitsbereich erforderlichen Fachkunde zur Verfügung (beispielsweise Bestätigungen über die erfolgreiche Teilnahme an einschlägigen Unterrichtungen der stiftung ear)\*

Unterlagen hochladen

Datei hochladen...

Unterstützte Dateiformate: png, gif, jpg, jpeg, pdf. Max. 9 MB

## 2.1 Aufbau und Funktionalitäten – Formular Zulassungsantrag (Ansicht 3/4)

### 4) Ausstattung und Organisation

Weisen Sie im Folgenden bitte die zur ordnungsgemäßen Erfüllung der Herstellerpflichten notwendige Ausstattung und Organisation nach

#### Finanzielle Ausstattung

Bitte erläutern Sie das Vorhandensein der notwendigen finanziellen Mittel, um etwaigen Pflichten nach § 19 Absätzen 1 bis 3 ElektroG nachkommen, Anordnungen nach § 15 Absatz 4 Satz 1 oder § 38 Absatz 3 Satz 1 ElektroG Folge leisten und Gebühren für Leistungen der stiftung ear begleichen zu können.\*

Unterlagen hochladen

Datei hochladen...

Unterstützte Dateiformate: png, gif, jpg, jpeg, pdf. Max. 9 MB

#### Personelle Ausstattung

Geben Sie bitte die Anzahl der Mitarbeiter und den zeitlichen Umfang, in dem diese sich um die Erfüllung der Herstellerpflichten nach dem ElektroG kümmern, an. Laden Sie ggf. entsprechende Arbeitsverträge hoch (Angaben zu Gehalt etc. können geschwärzt werden)\*

Unterlagen hochladen

Datei hochladen...

Unterstützte Dateiformate: png, gif, jpg, jpeg, pdf. Max. 9 MB

## 2.1 Aufbau und Funktionalitäten – Formular Zulassungsantrag (Ansicht 4/4)

### Sachliche Ausstattung

Bitte belegen Sie das Vorhandensein der notwendigen sachlichen Ausstattung (Mietvertrag bzw. Eigentumsnachweis von Büroräumen bzw. sonstiger Nachweis von Ausstattung, durch den die ordnungsgemäße Erfüllung der Herstellerpflichten sichergestellt werden kann)\*

Unterlagen hochladen

Datei hochladen...

Unterstützte Dateiformate: png, gif, jpg, jpeg, pdf. Max. 9 MB

### Organisation

Geben Sie Kontaktdaten an (Telefonnummer und Mailadresse), über die eine Erreichbarkeit zu üblichen Bürozeiten (09:00 bis 17:00) gewährleistet ist

Angabe Telefonnummer\*

Angabe E-Mail-Adresse\*

Bitte legen Sie ein Organigramm bzw. Ablaufbeschreibung vor, aus der hervorgeht, wie die Pflichtenerfüllung sichergestellt wird\*

Unterlagen hochladen

Datei hochladen...

Unterstützte Dateiformate: png, gif, jpg, jpeg, pdf. Max. 9 MB

Alle mit \* gekennzeichneten Felder sind Pflichtfelder.

Abbrechen

Speichern

## 2.1 Aufbau und Funktionalitäten – Formular Zulassungsantrag (Abschluss Antragstellung)

Über die Schaltfläche „Bearbeiten“ können Sie Ihre Angaben noch einmal anpassen bzw. die Bearbeitung fortsetzen. Für Ihre Unterlagen können Sie den Zulassungsantrag mit Ihren Angaben als PDF über den angebotenen Button herunterladen. Haben Sie alle Informationen eingetragen und die notwendigen Dokumente zur Verfügung gestellt, können Sie die Antragstellung mit Betätigen der Schaltfläche „Gebührenpflichtigen Antrag auf Zulassung stellen“ abschließen.

Bearbeiten

Zulassungsantrag als PDF herunterladen

Gebührenpflichtigen Antrag auf Zulassung stellen

## 2.1 Aufbau und Funktionalitäten – Zulassung (Fazit)

POSTFACH: Zulassung / ZV-202208-000002

**Zulassung**

Bitte beantworten Sie die folgenden Fragen und stellen die erforderlichen Unterlagen zur Verfügung, aus denen hervorgeht, dass Sie die notwendige Gewähr für die ordnungsgemäße Erfüllung der Herstellerpflichten bieten (Zuverlässigkeit, erforderliche Fachkunde, notwendige Ausstattung und Organisation)

**1) Für welche Höchstzahl an erteilten Registrierungen beantragen Sie die Zulassung als Bevollmächtigter?**

Sie haben aktuell 0 von 20 erlaubten aktiven Elektro-Registrierungen

Beiträge Anzahl\*

**2) Niederlassung im Geltungsbereich des ElektroG**

Wählen Sie im Folgenden Ihre Niederlassung im Geltungsbereich des ElektroG nach

Als Bevollmächtigter müssen Sie über eine Niederlassung in Deutschland verfügen. Ein Nachweis kann beispielsweise durch Vorlage folgender Dokumente erfolgen.

- Bescheid des Finanzamts betreffend Zuordnung einer Steuernummer für Ihr Unternehmen
- Bescheid des Bundeszentralamts für Steuern über die Erstellung einer Umsatzsteuer-ID.
- Gewerbeanmeldung Ihres Unternehmens
- eine einschlägige, auf Niederlassung in D bezogene EOR-Nummer (Economic Operators' Registration and Identification number)
- Melodedokument des Unternehmers oder des gesetzlichen Vertreters des Unternehmens\*

Unterlagen hochladen

#### 4) Ausstattung und Organisation

Wählen Sie im Folgenden bitte die zur ordnungsgemäßen Erfüllung der Herstellerpflichten notwendige Ausstattung und Organisation nach

##### Finanzielle Ausstattung

Bitte erläutern Sie das Vorhandensein der notwendigen finanziellen Mittel, um etwaigen Pflichten nach § 19 Absätzen 1 bis 3 ElektroG nachkommen, Anordnungen nach § 15 Absatz 4 Satz 1 oder § 38 Absatz 3 Satz 1 ElektroG Folge leisten und Gebühren für Leistungen der stiftung ear begleichen zu können.\*

Unterlagen hochladen

Unterstützte Dateiformate: png, gif, jpg, jpeg, pdf, Max: 9 MB

##### Personelle Ausstattung

Geben Sie bitte die Anzahl der Mitarbeiter und den zeitlichen Umfang, in dem diese sich um die Erfüllung der Herstellerpflichten nach dem ElektroG kümmern, an. Laden Sie ggf. entsprechende Arbeitsverträge hoch (Angaben zu Gehalt etc. können geschwärzt werden)\*

Unterlagen hochladen

Unterstützte Dateiformate: png, gif, jpg, jpeg, pdf, Max: 9 MB

##### Sachliche Ausstattung

Bitte belegen Sie das Vorhandensein der notwendigen sachlichen Ausstattung (Mietvertrag bzw. Eigentumsnachweis von Büroräumen bzw. sonstiger Nachweis von Ausstattung, durch den die ordnungsgemäße Erfüllung der Herstellerpflichten sichergestellt werden kann)\*

Unterlagen hochladen

Unterstützte Dateiformate: png, gif, jpg, jpeg, pdf, Max: 9 MB

Alle mit \* gekennzeichneten Felder sind Pflichtfelder.



### Hohe Bedienerfreundlichkeit des Zulassungsantrags

- Alle Informationen und Unterlagen müssen über das Formular im ear- Portal zur Verfügung gestellt werden
- Fortsetzung der Antragstellung zu einem späteren Zeitpunkt möglich
- Befüllter Antrag steht zum Download zur Verfügung

Teilnahme an einschlägigen Unterrichtungen der stiftung ear)\*

Unterlagen hochladen

Unterstützte Dateiformate: png, gif, jpg, jpeg, pdf, Max: 9 MB

## 2.1 Aufbau und Funktionalitäten – Verwaltung vertretener Hersteller

**POSTFACH**

Aufgaben 71

Informationen 5

**BEVOLLMÄCHTIGTER**

Unternehmensdaten

Vertretungsberechtigte

Rechnungsadresse

Zahlungsdaten

Benutzerverwaltung

**AKTIVITÄTEN**

Zulassung

Vertretene Hersteller

Registrierungen

**SUCHE VERTRETERER HERSTELLER**

Vertretene Hersteller

### Vertretene Hersteller

Sie befinden sich in der Übersicht aller von Ihnen vertretenen Hersteller. Aufgelistet werden hier alle Hersteller, von denen Sie als ElektroG- und/oder BattG-Bevollmächtigter beauftragt worden sind. Bitte beachten Sie, dass die BattG-Registrierungsnummer und die ElektroG-Registrierungsnummer erst nach Erteilung einer Registrierung sichtbar wird. Über die entsprechenden Symbole in den einzelnen Zeilen können Sie die Daten der vertretenen Hersteller einsehen bzw. zu den Herstelleraktivitäten wechseln.

Die Benennung durch weitere ausländische Hersteller können Sie hier ebenfalls anzeigen.

➤ Neuen vertretenen Hersteller anlegen

BattG-Reg.-Nr. DE	WEEE-Reg.-Nr. DE	▲ Vertreter Hersteller	Land des Vertretenen	
<input style="width: 100%;" type="text"/>	<input style="width: 100%;" type="text"/>	<input style="width: 100%;" type="text"/>	Land des Vertretenen <span style="float: right;">▼</span>	Filtern
	69061567	Anonym	Schweiz	→ 👁
		Ausland A	Australien	→ 👁
	58387019	Ausland B	Australien	→ 👁



### Große Übersichtlichkeit des einheitlichen Accounts

- Übersicht über alle vertretenen Hersteller
- Möglichkeit zur Verwaltung aller vertretenen Hersteller. Zur **Benennung durch weitere Hersteller**: siehe Abschnitt 3

## 2.1 Aufbau und Funktionalitäten – Verwaltung vertretener Hersteller

**POSTFACH**

Aufgaben 71

Informationen 5

**BEVOLLMÄCHTIGTER**

Unternehmensdaten

Vertretungsberechtigte

Rechnungsadresse

Zahlungsdaten

Benutzerverwaltung

**AKTIVITÄTEN**

Zulassung

Vertretene Hersteller

Registrierungen

**SUCHE VERTRETERER HERSTELLER**

→

Vertretene Hersteller

### Vertretene Hersteller

Sie befinden sich in der Übersicht aller von Ihnen vertretenen Hersteller. Aufgelistet werden hier alle Hersteller, von denen Sie als ElektroG- und/oder BattG-Bevollmächtigter beauftragt worden sind. Bitte beachten Sie, dass die BattG-Registrierungsnummer und die ElektroG-Registrierungsnummer erst nach Erteilung einer Registrierung sichtbar wird. Über die entsprechenden Symbole in den einzelnen Zeilen können Sie die Daten der vertretenen Hersteller einsehen bzw. zu den Herstelleraktivitäten wechseln.

Die Benennung durch weitere ausländische Hersteller können Sie hier ebenfalls anzeigen.

➤ Neuen vertretenen Hersteller anlegen

BattG-Reg.-Nr. DE	WEEE-Reg.-Nr. DE	▲ Vertretener Hersteller	Land des Vertretenen	
<input type="text"/>	<input type="text"/>	<input type="text"/>	Land des Vertretenen	Filtern
	69061567	Anonym	Schweiz	→
		Ausland A	Australien	→
	58387019	Ausland B	Australien	→



#### Neue Funktionen des einheitlichen Accounts

- Erweiterung der Mitteilungsmöglichkeit über das ear- Portal: **Beendigung der Beauftragung**
- **Wichtig:** Antragstellung sowie – rücknahme künftig nur über das ear- Portal möglich!



## 2.1 Aufbau und Funktionalitäten – Verwaltung vertretener Hersteller

**POSTFACH**

Aufgaben 71

Informationen 5

**BEVOLLMÄCHTIGTER**

Unternehmensdaten

Vertretungsberechtigte

Rechnungsadresse

Zahlungsdaten

Benutzerverwaltung

**AKTIVITÄTEN**

Zulassung

**Vertretene Hersteller**

Registrierungen

**SUCHE VERTRETERER HERSTELLER**

→

**ARCHIV**

Bescheide

Vertretene Hersteller / Anonym

### Vertretener Hersteller

---

Vertretenes ausländisches Unternehmen
Dokumente

#### Vertretenes ausländisches Unternehmen

---

Bearbeitungsstatus	Bevollmächtigtenbenennung bestätigt
Unternehmensname*	Anonym
Straße und Hausnummer*	Grüssenweg 15
PLZ*, Ort*	4133 <span style="margin-left: 20px;">Pratteln</span>
Land*	Schweiz
Telefonnummer*	+49 <span style="margin-left: 20px;">911</span> <span style="margin-left: 20px;">76665</span> <span style="margin-left: 20px;">0</span>
E-Mail-Adresse*	ear30@stiftung-ear.de
Internet-Adresse (sofern vorhanden)	Internet-Adresse

---

Bearbeiten
Zu Herstelleraktivitäten
Beendigung der Beauftragung mitteilen

## 2.1 Aufbau und Funktionalitäten – Verwaltung vertretener Hersteller

**POSTFACH**

Aufgaben 71

Informationen 5

**BEVOLLMÄCHTIGTER**

Unternehmensdaten

Vertretungsberechtigte

Rechnungsadresse

Zahlungsdaten

Benutzerverwaltung

**AKTIVITÄTEN**

Zulassung

Vertretene Hersteller

Registrierungen

**SUCHE VERTRETERER HERSTELLER**

→

**ARCHIV**

Bescheide

Vertretene Hersteller / Anonym

### Beendigung der Beauftragung

In dieser Maske teilen Sie uns die endgültige Beendigung der Beauftragung Ihres Unternehmens als Bevollmächtigter des o.g. ausländischen Unternehmens für den Bereich des ElektroG und/oder des BattG mit. Bitte beachten Sie, dass die Benennung selbst erst mit der entsprechenden Bestätigung durch die stiftung ear endet.

Auf Grundlage der Beendigung der Beauftragung werden auch alle jeweils bestehenden Registrierungen aufgehoben und noch nicht verbeschiedene Registrierungsverfahren eingestellt. Hierzu bedarf es keiner weiteren Mitteilung bzw. Antragstellung Ihrerseits. Die Aufhebung nur einzelner Registrierungen (z.B. weil nur unter einer bestimmten Marke und Geräteart oder Batterieart keine Geräte mehr in Verkehr gebracht werden) beantragen Sie hingegen bitte unter „Registrierungen BattG“ bzw. „Registrierungen ElektroG“.

Stellen Sie in Ihrem eigenen Interesse an einer zügigen Bestätigung der Beendigung der Beauftragung bitte sicher, dass zur Vermeidung von Nachfragen sämtliche im ear-Portal angezeigten Aufgaben erledigt sind. Dies gilt insbesondere für Aufgaben zur Besicherung von Garantiegültigkeitszeiträumen bei Registrierungen nach dem ElektroG, in denen noch kein bzw. kein ausreichender Garantienachweis erfolgt ist. Sie vermeiden hiermit sowohl zeitliche Verzögerungen als auch erhöhte Gebühren.

Die Beauftragung wurde mit sofortiger Wirkung beendet.

Die Beauftragung wurde mit Wirkung zum beendet:

Es ist mir bekannt, dass mit der BV-Beendigung auch alle bestehenden ElektroG-Registrierungen aufgehoben werden.

Es ist mir bekannt, dass wenn die Beauftragung nicht beendet wurde, die Mitteilung, dass an der Beauftragung doch festgehalten werden soll, nur noch über die entsprechende Schaltfläche im ear-Portal erfolgen kann.

Die aktuellen Daten des ausländischen Unternehmens sowie des Bevollmächtigten entsprechen den Daten, die im ear-Portal angegeben sind. Mir ist bekannt, dass Änderungen dieser Daten unverzüglich der stiftung ear mitzuteilen bzw. selbstständig anzupassen sind. Mir ist bekannt, dass eine Zuwiderhandlung bußgeldbewehrt ist und durch die zuständige Verfolgungsbehörde, das Umweltbundesamt, geahndet werden kann.

Abbrechen
Beendigung der Beauftragung beantragen

## 2.1 Aufbau und Funktionalitäten – Verwaltung vertretener Hersteller

**POSTFACH**

Aufgaben 71

Informationen 5

**BEVOLLMÄCHTIGTER**

Unternehmensdaten

Vertretungsberechtigte

Rechnungsadresse

Zahlungsdaten

Benutzerverwaltung

**AKTIVITÄTEN**

Zulassung

Vertretene Hersteller

Registrierungen

**SUCHE VERTRETERER HERSTELLER**

→

Vertretene Hersteller

### Vertretene Hersteller

Sie befinden sich in der Übersicht aller von Ihnen vertretenen Hersteller. Aufgelistet werden hier alle Hersteller, von denen Sie als ElektroG- und/oder BattG-Bevollmächtigter beauftragt worden sind. Bitte beachten Sie, dass die BattG-Registrierungsnummer und die ElektroG-Registrierungsnummer erst nach Erteilung einer Registrierung sichtbar wird. Über die entsprechenden Symbole in den einzelnen Zeilen können Sie die Daten der vertretenen Hersteller einsehen bzw. zu den Herstelleraktivitäten wechseln.

Die Benennung durch weitere ausländische Hersteller können Sie hier ebenfalls anzeigen.

+ Neuen vertretenen Hersteller anlegen

BattG-Reg.-Nr. DE	WEEE-Reg.-Nr. DE	^ Vertretener Hersteller	Land des Vertretenen	
<input style="width: 100%;" type="text"/>	<input style="width: 100%;" type="text"/>	<input style="width: 100%;" type="text"/>	Land des Vertretenen <span style="float: right;">▼</span>	<input type="button" value="Filtern"/>
	69061567	Anonym	Schweiz	→ 👁
		Ausland A	Australien	→ 👁
	58387019	Ausland B	Australien	→ 👁

Beibehaltung bewährter Herstelleransicht

## 2.1 Aufbau und Funktionalitäten – Verwaltung vertretener Hersteller

**POSTFACH**

- Aufgaben** 0
- Informationen 5

**VERTRETER HERSTELLER**

**AUSLAND A**

- Entsorger für ElektroG
- Benutzerverwaltung
- Registrierungen BattG
- Systembeteiligung BattG
- Registrierungen ElektroG
- Garantien
- Garantiegültigkeitszeiträume
- Glaubhaftmachungen
- Rücknahmekonzept ElektroG
- Ist-Inputmitteilungen
- Ist-Outputmitteilungen
- Eigenrücknahmemitteilungen
- Mittelbare Exportmitteilungen
- Jahres-Statistik-Mitteilungen
- Härtefallanträge
- Elektronische Abstimmungen
- Feststellungsanträge
- Exportdaten erfassen

**ARCHIV**

- Bescheide
- Mengenübersicht

Aufgaben

### Aufgaben

Die nachfolgenden Aufgaben können Sie in beliebiger Reihenfolge abarbeiten.

Titel	Erstellt	Frist	
	Alle	Alle	Filtern

Sie haben aktuell keine Aufgaben

<< < 1 > >>

Einträge pro Seite: 10



### Wechsel zwischen einzelnen Ebenen möglich

- über „zurück“ kann gesetzter Herstellerkontext wieder verlassen werden

## 2.1 Aufbau und Funktionalitäten – Registrierungen

**POSTFACH**

Aufgaben 60

Informationen 5

**BEVOLLMÄCHTIGTER**

Unternehmensdaten

Vertretungsberechtigte

Rechnungsadresse

Zahlungsdaten

Benutzerverwaltung

**AKTIVITÄTEN**

Zulassung

Vertretene Hersteller

Registrierungen

**SUCHE VERTRETERER HERSTELLER**

-

**ARCHIV**

Bescheide

Registrierungen

### Registrierungen

Sie befinden sich in der Übersicht aller Registrierungen, die Ihnen als Bevollmächtigter erteilt worden sind bzw. für die Sie Registrierungsanträge gestellt haben. Über die Schaltfläche Details können Sie unter anderem den Status der jeweiligen Registrierung einsehen.

Vorgangs-ID	WEEE-/BattG-Reg.-Nr. DE	▲ Vertretener Hersteller	ElektroG/BattG	Marke	Geräteart/Batterieart	
<input type="text"/>	<input type="text"/>	<input type="text"/>	<input type="text"/>	<input type="text"/>	<input type="text"/>	<input type="button" value="Filtern"/>
RV-201602-001146	99999999	Anonym	ElektroG	ABC	Andere Haushaltsgroßgeräte für die Nutzung in privaten Haushalten	<input type="button" value="Details"/>
RV-201602-001148	99999999	Anonym	ElektroG	ABC	Elektrische und elektronische Werkzeuge für die Nutzung in privaten Haushalten	<input type="button" value="Details"/>
RV-201602-001151	99999999	Anonym	ElektroG	ABC	Mobil-Telefone	<input type="button" value="Details"/>
RV-201602-001152	99999999	Anonym	ElektroG	ABC	TV-Geräte, die in privaten Haushalten genutzt werden können	<input type="button" value="Details"/>
RV-201602-001157	99999999	Anonym	ElektroG	ABC	Lampen, außer Gasentladungslampen, die in privaten Haushalten genutzt werden können	<input type="button" value="Details"/>



### Umfassende Übersicht aller Registrierungen

- Sortier- und Filtermöglichkeiten
- Wechsel in die jeweilige Registrierung

## 2.1 Aufbau und Funktionalitäten - Zusammenfassung

Vorteile bei Nutzung **nur eines Accounts** im ear-Portal



- ✓ **Nutzung bestehender Strukturen** in nur einem Account
- ✓ **weniger Aufwand:** einmalige Stammdatenpflege
- ✓ **Überblick und Verwaltung** aller von einem Bevollmächtigten vertretenen Hersteller sowie aller Registrierungen (ElektroG und BattG)

# Agenda

1. Zulassungsverfahren für Bevollmächtigte
2. Einführung eines übergreifenden Accounts
  - 2.1 Aufbau und Funktionalität
  - 2.2 Anlage des neuen Accounts
  - 2.3 Benutzerverwaltung
3. Anpassungen der Benennung als Bevollmächtigter
4. Zusammenfassung

## 2.2 Anlage des neuen Accounts

- Für Bevollmächtigte, die bereits über Bevollmächtigten-Account(s) verfügen, wird die Anlage des übergreifenden Accounts durch die stiftung ear zum 01.10.2022 erfolgen
- Im Nachgang zur Schulung wird Aktualität und Eindeutigkeit der Stammdaten abgefragt: **rechtzeitige Rückmeldung** ist für die erfolgreiche Anlage des übergreifenden Accounts von zentraler Bedeutung!
- An E-Mail-Adresse des Hauptansprechpartners wird voraussichtlich am 30.09.2022 eine neue BenutzerID versendet, die zur Anmeldung am ear-Portal in neuem übergreifenden Account berechtigt (neues Passwort ist festzulegen!)



## 2.2 Anlage des neuen Accounts

- Für Bevollmächtigte, die erst **nach dem 01.10.2022 erstmalig** einen Account anlegen, wird Account in neuer Accountstruktur (unabhängig von einem konkreten Hersteller) durch den Antragsteller angelegt

### Einrichtung des Antragstelleraccounts



Bitte wählen Sie aus, ob Sie einen Account als Hersteller im Sinne des ElektroG oder als Hersteller im Sinne des BattG eröffnen möchten. Eine Mehrfachauswahl ist nicht möglich. Sollten Sie Registrierungen sowohl für Elektro- und Elektronikgeräte als auch für Batterien beantragen wollen, ist es nicht erforderlich, zwei unterschiedliche Accounts anzulegen, sofern Sie in Deutschland ansässig sind. Sie haben nach erfolgter Accountanlage – unabhängig davon, ob Sie einen Account als Hersteller im Sinne des ElektroG oder des BattG eröffnen – die Möglichkeit, Registrierungsanträge für Elektro- und Elektronikgeräte sowie für Batterien zu stellen. Sind Sie als Bevollmächtigter im Bereich des ElektroG und/oder des BattG tätig, wählen Sie die dritte Möglichkeit (Accounterröffnung als Bevollmächtigter) aus.

#### ElektroG - BattG

Accounterröffnung als Hersteller im   
Sinne des § 3 Nummer 9 ElektroG

Accounterröffnung als Hersteller im   
Sinne des § 2 Abs. 15 BattG

Accounterröffnung als   
Bevollmächtigter im Sinne des § 8  
ElektroG und/oder im Sinne des §  
26 Absatz 2 BattG

Abbrechen Weiter

# Agenda

1. Zulassungsverfahren für Bevollmächtigte
2. Einführung eines übergreifenden Accounts
  - 2.1 Aufbau und Funktionalität
  - 2.2 Anlage des neuen Accounts
  - 2.3 Benutzerverwaltung
3. Anpassungen der Benennung als Bevollmächtigter
4. Zusammenfassung

## 2.3 Benutzerverwaltung

- An Mailadresse des Hauptansprechpartners im übergeordneten Account werden **alle Mitteilungen, Bescheide** etc. versandt
- Es können für den übergreifenden Account **unterschiedliche Benutzer** mit **unterschiedlichen Berechtigungen** angelegt werden



**Benutzerverwaltung:** über die Anlage weiterer Benutzer und Berechtigungsstruktur kann Betreuung und Verwaltung des Accounts flexibel gestaltet werden

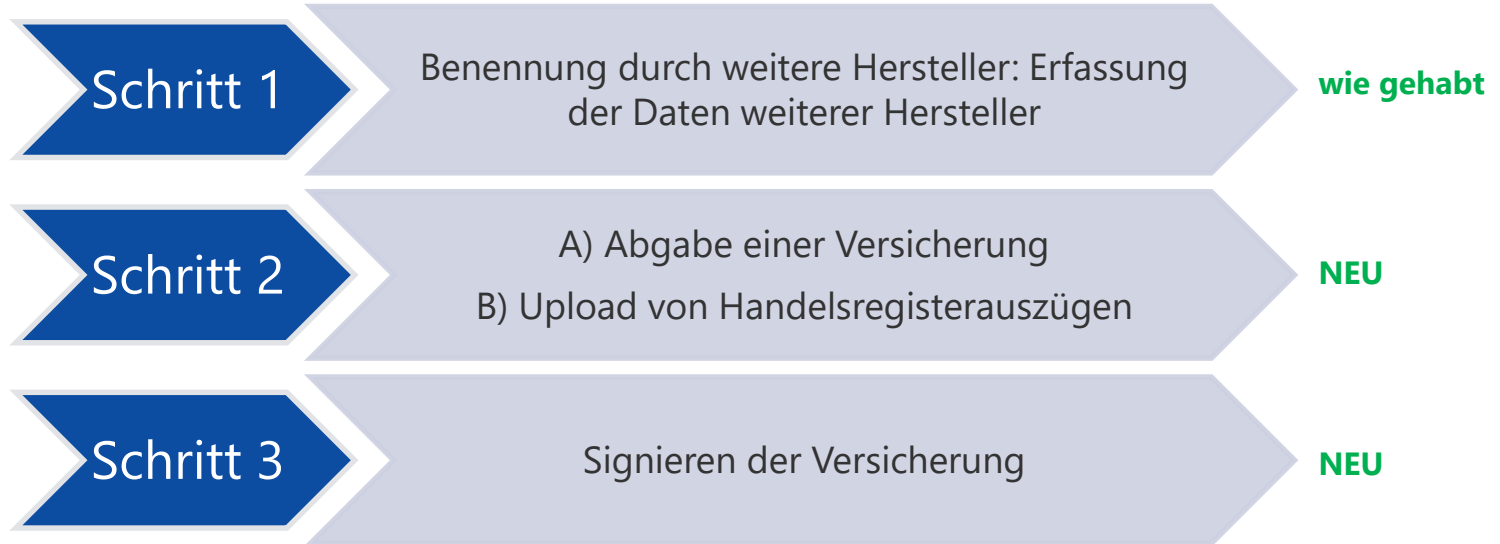
# Agenda

1. Zulassungsverfahren für Bevollmächtigte
2. Einführung eines übergreifenden Accounts
3. Anpassungen der Benennung als Bevollmächtigter
4. Zusammenfassung

# Agenda

1. Zulassungsverfahren für Bevollmächtigte
2. Einführung eines übergreifenden Accounts
3. Anpassungen der Benennung als Bevollmächtigter
  - 3.1 Versicherung über geschlossene Beauftragung und geführter Dokumentenupload
  - 3.2 Qualifizierte elektronische Signatur durch Bevollmächtigten
4. Zusammenfassung

### 3. Anpassung der Benennung als Bevollmächtigter -Überblick



Zur Durchführung von Schritt 3 muss eine Anmeldung bei secrypt erfolgen.

## 3.1 Versicherung über geschlossene Beauftragung und geführter Dokumentupload

- Anstelle schriftlicher Beauftragung ist nunmehr **Versicherung** über eine den Voraussetzungen des § 8 ElektroG entsprechende wirksam geschlossene Beauftragung seitens des Bevollmächtigten abzugeben
- Versicherung wird im ear-Portal erzeugt:
  - Versicherung wird mit den im ear-Portal hinterlegten Daten befüllt, **zusätzlich** sind Ort und Datum des Abschlusses der Beauftragung sowie die Zeichnenden jeweils **zu erfassen**
  - Versicherung entspricht inhaltlich dem zur Verfügung gestellten Beauftragungsmuster
- Handelsregistrauszüge sind über geführten Dokumentupload zur Verfügung zu stellen



Durch Einführung eines geführten Dokumentenuploads und Abgabe einer Versicherung über geschlossene Beauftragung wird die Stellung **vollständiger Anträge** unterstützt!

# Agenda

1. Zulassungsverfahren für Bevollmächtigte
2. Einführung eines übergreifenden Accounts
3. Anpassungen der Benennung als Bevollmächtigter
  - 3.1 Versicherung über geschlossene Beauftragung und geführter Dokumentenupload
  - 3.2 Qualifizierte elektronische Signatur durch Bevollmächtigten
4. Zusammenfassung



## 3.2 Qualifizierte elektronische Signatur durch Bevollmächtigten

Die durch das ear-Portal erzeugte Versicherung ist auf Seiten des Bevollmächtigten durch eine **gesetzlich** oder **rechtsgeschäftlich zur Vertretung berechnigte Person** qualifiziert elektronisch zu signieren



**Wichtig: Die Beauftragung und die Versicherung gem. § 8 ElektroG sind voneinander zu trennen!**

Versicherung über Beauftragung entbindet nicht von der Pflicht, eine inhaltlich ausreichende Beauftragung **ordnungsgemäß zu schließen! Im Einzelfall kann Vorlage der Beauftragung verlangt werden!**

## 3.2 Qualifizierte elektronische Signatur durch Bevollmächtigten

Beauftragung eines Bevollmächtigten

Unterzeichner 1:

Unterzeichner 2:

Vertretungsberechtigter BV

Vertretungsberechtigter vertretenes Unternehmen



Signierung **Versicherung über** die Beauftragung

Signierender

Vertretungsberechtigter BV oder

zu dessen Vertretung rechtsgeschäftlich

(z.B. durch Vollmacht) Berechtigter



Jeder Signierende

muss eine eigene

Anmeldung bei `seccrypt`

vornehmen

## 3.2 Qualifizierte elektronische Signatur durch Bevollmächtigten

- Signaturverfahren erfolgt ausschließlich mittels secrypt
- **Je Signierendem** muss ein Account bzw. eine Anmeldung bei secrypt erfolgen (sign-me Signaturzertifikat)
  - Vor Anmeldung bei secrypt sind digiSeal-Punkte für Signaturzertifikate zu erwerben
  - Verifizierung erfolgt über Videoidentifikation
- Für jede Versicherung hat qualifizierte sign-me Signatur zu erfolgen (z.B. TAN-Freigabe)

Aktion Abkürzung	Aktion Beschreibung
ID-QES	Identifikation für qualifiziertes sign-me-Signaturzertifikat



Ergänzende Hinweise zur Anmeldung entnehmen Sie bitte den Informationen auf der Homepage der [secrypt GmbH](#).

**Wichtig:** bei secrypt angegebene Mailadresse muss im ear-Portal bei dem im ear-Portal eingeloggten Benutzer hinterlegt sein!

### 3.2 Qualifizierte elektronische Signatur durch Bevollmächtigten – Beispiel

ear-Portal    Kontakt    Hilfe    Drucken    Guy Inognito (Ihre Benutzer-ID: 24071700) | stiftung ear (Bevollmächtigter)    Abmelden

Qualifizierte Elektronische Signatur

---

## Signaturauftrag

**Fernsignatur...**    **Signaturzeitpunkt**  
2022-08-29, 08:48:48 UTC

**Signaturfeld wählen:**    **Bevollmächtigter** ▼

**Qualifiziert signiert**  
Max Mustermann  
29.08.2022  
Signaturstempel

**Zertifikat(e)**  

Niveau ⓘ	Inhaber	Aussteller
\$ QES	Max Mustermann	D-Trust GmbH

**Signaturgegenstand**  

Name	Signatur Level ⓘ
BV-Ve...    PAD...    B-T	

Das Dokument ist elektronisch besiegelt und verschlüsselt in Form einer PDF-Datei. Die Besiegelung ist durch das elektronische Verschlüsselungsverfahren sichergestellt.

- Wenn die Besiegelung über ein Zertifikat (z.B. X.509) erfolgt, ist die Besiegelung durch das elektronische Verschlüsselungsverfahren sichergestellt.
- Wenn die Besiegelung über ein Zertifikat erfolgt, ist die Besiegelung durch das elektronische Verschlüsselungsverfahren sichergestellt.
- Wenn die Besiegelung über ein Zertifikat erfolgt, ist die Besiegelung durch das elektronische Verschlüsselungsverfahren sichergestellt.
- Wenn die Besiegelung über ein Zertifikat erfolgt, ist die Besiegelung durch das elektronische Verschlüsselungsverfahren sichergestellt.
- Wenn die Besiegelung über ein Zertifikat erfolgt, ist die Besiegelung durch das elektronische Verschlüsselungsverfahren sichergestellt.
- Wenn die Besiegelung über ein Zertifikat erfolgt, ist die Besiegelung durch das elektronische Verschlüsselungsverfahren sichergestellt.
- Wenn die Besiegelung über ein Zertifikat erfolgt, ist die Besiegelung durch das elektronische Verschlüsselungsverfahren sichergestellt.
- Wenn die Besiegelung über ein Zertifikat erfolgt, ist die Besiegelung durch das elektronische Verschlüsselungsverfahren sichergestellt.
- Wenn die Besiegelung über ein Zertifikat erfolgt, ist die Besiegelung durch das elektronische Verschlüsselungsverfahren sichergestellt.
- Wenn die Besiegelung über ein Zertifikat erfolgt, ist die Besiegelung durch das elektronische Verschlüsselungsverfahren sichergestellt.

**Qualifiziert signiert**  
Max Mustermann  
29.08.2022  
Signaturstempel

**Qualifiziert signiert**  
Max Mustermann  
29.08.2022  
Signaturstempel

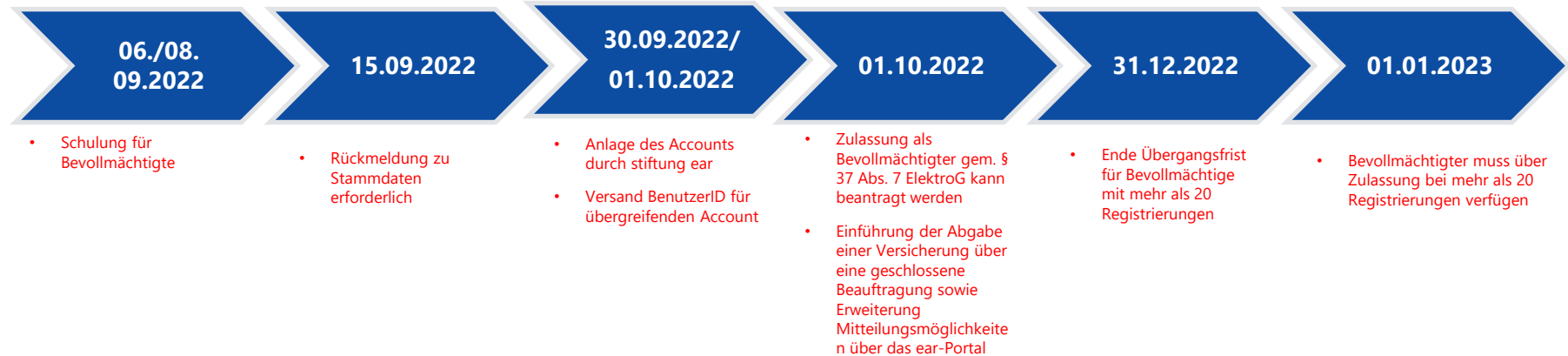
© secript GmbH | Info

Abbrechen
Signieren

# Agenda

1. Zulassungsverfahren für Bevollmächtigte
2. Einführung eines übergreifenden Accounts
3. Anpassungen der Benennung als Bevollmächtigter
4. **Zusammenfassung**

## 4. Zusammenfassung



# Hier informieren wir Sie über Änderungen im Verwaltungsverfahren!

- Infobrief, erscheint quartalsweise, zu abonnieren unter <https://www.stiftung-ear.de/de/service/informiert-bleiben/infobrief>
- RSS-Feed zu abonnieren unter <https://www.stiftung-ear.de/de/service/informiert-bleiben/rss-feed>
- Lernvideos auf YouTube, <https://www.youtube.com/channel/UCFI5Jeo8GwgHrqQ9bVZ5nmg>
- Unterlagen zu Workshop im „Seminarbereich“ auf unserer Homepage:
- Weitere Seminare bei der stiftung ear

The screenshot shows the website header with the logo 'stiftung elektro-altgeräte register® ear' and a search bar. The navigation menu includes 'Themen', 'Verzeichnisse', 'Über uns', 'Service', and 'Presse'. The 'Service' menu is highlighted with a red box and contains the following items: 'Nutzungshinweise ear-System', 'Testumgebung ear-System', 'FAQs', 'Statistische Daten', 'Öffentliche Zustellung', 'Rechtliche Grundlagen', 'Informiert bleiben', 'Seminare', 'Social Media', and 'Kommunikations- und Bildungsinitiativen'. A sub-menu for 'Seminare' is also visible, listing 'Webinar ElektroG 2018', 'Dienstleister-Workshop ElektroG 2018', and 'Dienstleister-Workshop 2016'. The footer includes the date '19.10.2020 - Neue Erklärfilme online' and the phone number '+49 911 76665-0'.

# Herzlichen Dank für Ihr Interesse und Ihre Aufmerksamkeit

Gerne beantworten wir Ihre Anfragen unter [info@stiftung-ear.de](mailto:info@stiftung-ear.de) oder freuen uns auf Ihren Anruf unter +49 911 76665-0.

[www.stiftung-ear.de](http://www.stiftung-ear.de)

[www.ewrn.org](http://www.ewrn.org)

Mehr Infos auch unter:

