

# Praxisworkshop BattG-Novelle

Neue Verwaltungsverfahren bei der stiftung elektro-altgeräte-register

Online-Schulung

16.12.2020

# Agenda

1. Überblick zu neuen Verfahrensabläufen
2. Aufgaben der die stiftung ear
3. Registrierung von Herstellern
4. Genehmigung von Rücknahmesystemen
5. Testumgebung
6. Zeitstrahl

# 1. Überblick zu neuen Verfahrensabläufen

- **bisher**
  - bloße **Anzeigepflicht** für BattG-Hersteller gegenüber dem UBA, Eintrag im Melderegister
  - kein verwaltungsrechtliches Genehmigungsverfahren und keine Prüfung der Herstellerangaben
  - landesrechtliche Genehmigung der Rücknahmesysteme
- **ab 01.01.2021:**
  - **Registrierung** der Hersteller durch die stiftung ear im Rahmen eines verwaltungsrechtlichen Genehmigungsverfahrens
  - die im Rahmen des Verfahrens gemachten Angaben werden verbindlich geprüft
  - bundesrechtliche Genehmigung der Rücknahmesysteme

# Agenda

1. Überblick zu neuen Verfahrensabläufen
2. Aufgaben der stiftung ear
3. Registrierung von Herstellern
4. Genehmigung von Rücknahmesystemen
5. Testumgebung
6. Zeitstrahl

## 2. Aufgaben der stiftung ear

- **zuständige Behörde:** Umweltbundesamt, das stiftung ear mit Wirkung zum 01.01.2021 beleiht
- **konkrete Aufgaben der ear**
  - Registrierung von Herstellern und ggf. Bevollmächtigten
  - Genehmigung der Rücknahmesysteme für Geräte-Altballerrien
  - Führen von Verzeichnissen registrierter Hersteller/Bevollmächtigter und genehmigter Rücknahmesysteme



- Eigenständiges Entsorgungsregime nach dem BattG!
- Keine Entgegennahme von Mengenmitteilungen, oder Abholkoordination durch die stiftung ear!

# Agenda

1. Überblick zum neuen Verfahrensablauf
2. Aufgaben der stiftung ear
3. Registrierung von Herstellern
  - 3.1 **Registrierungspflicht**
  - 3.2 Antragstellung
  - 3.3 Weitere Registrierungsvoraussetzungen
  - 3.4 Übergangsfrist
  - 3.5 Gebühren für Hersteller
4. Genehmigung von Rücknahmesystemen
5. Testumgebung
6. Zeitstrahl

## 3.1 Registrierungspflicht

- **Registrierungspflicht für Hersteller**

- wer Batterien in Verkehr bringt, muss sich künftig durch die stiftung ear registrieren lassen
- dies löst bisher bestehende Anzeigepflicht gegenüber dem Umweltbundesamt ab



**keine Übertragung der Daten** des BattG-Melderegisters an die stiftung ear!

- besteht jeweils **pro Marke und Batterieart** (vglb. ElektroG Marke und Geräteart)
- besteht auch für ausländische Hersteller ohne Niederlassung in Deutschland
- Hersteller/Bevollmächtigte bekommen eine BattG-Registrierungsnummer (Batt-Reg.-Nr.: DE XXXXXXXXX)

## 3.1 Registrierungspflicht

- **Besonderheiten bei der Beauftragung eines Bevollmächtigten nach dem BattG**
  - ausländische Hersteller dürfen sich (anders als im ElektroG) selbst registrieren; können aber auch einen inländischen Bevollmächtigten beauftragen
  - kein zweistufiges Verfahren, da Bestätigung der Benennung des Bevollmächtigten nicht erforderlich ist!
  - Umfang der Pflichten jedoch vergleichbar mit denen des ElektroG-Bevollmächtigten! (vollständiger Übergang der Herstellerpflichten auf Bevollmächtigten)!

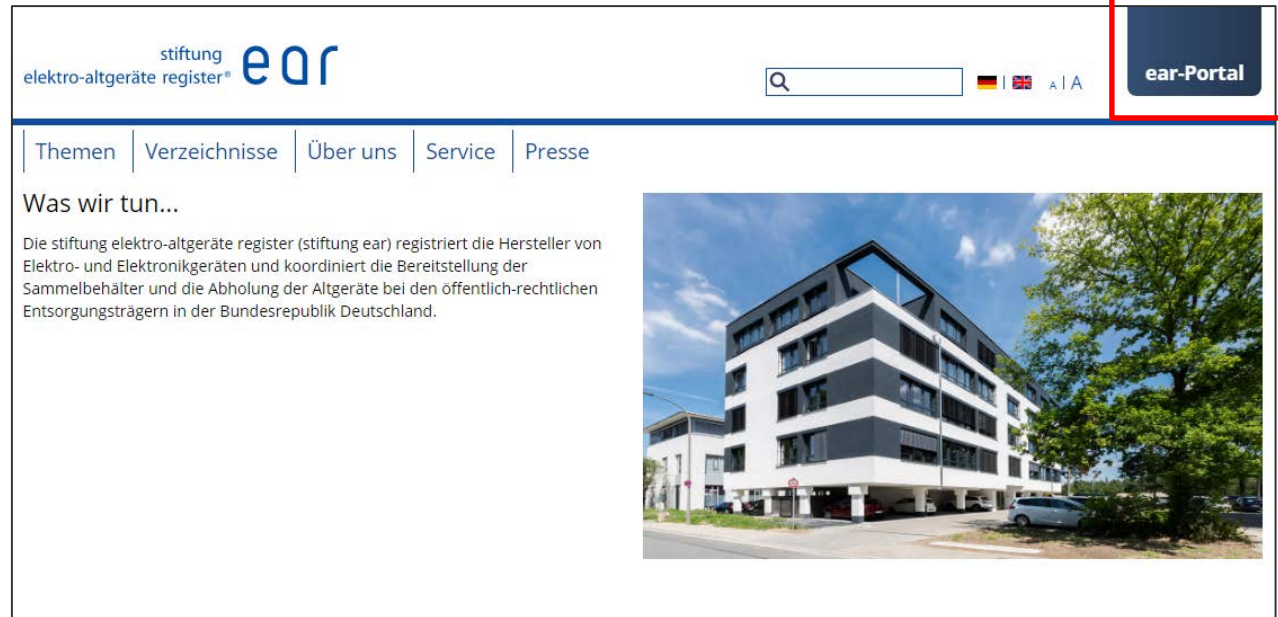


# Agenda

1. Überblick zum neuen Verfahrensablauf
2. Aufgaben der stiftung ear
3. Registrierung von Herstellern
  - 3.1 Registrierungspflicht
  - 3.2 Antragstellung
  - 3.3 Weitere Registrierungsvoraussetzungen
  - 3.4 Übergangsfrist
  - 3.5 Gebühren für Hersteller
4. Genehmigung von Rücknahmesystemen
5. Testumgebung
6. Zeitstrahl

## 3.2 Antragstellung – Accountanlage im Portal

- **Antragstellung** ist ab dem **01.01.2021** über das ear-Portal möglich!
- Abrufbar über die Startseite der stiftung ear
- <https://www.ear-system.de/ear-portal>



stiftung elektro-altgeräte register® ear

Suche


Deutschland Österreich A I A

ear-Portal

Themen | Verzeichnisse | Über uns | Service | Presse

### Was wir tun...

Die stiftung elektro-altgeräte register (stiftung ear) registriert die Hersteller von Elektro- und Elektronikgeräten und koordiniert die Bereitstellung der Sammelbehälter und die Abholung der Altgeräte bei den öffentlich-rechtlichen Entsorgungsträgern in der Bundesrepublik Deutschland.



## 3.2 Antragstellung – Accountanlage im Portal

### Systemzugang

Sie haben noch keine Benutzer-ID? Dann müssen Sie sich zunächst neu anmelden, um das ear-Portal nutzen zu können. Gegenstand der Anmeldung ist u.a. die Eingabe Ihrer Kontaktdaten, die Sie einmalig bestätigen müssen. Mit der Anmeldung am ear-Portal wird ein Benutzeraccount für Sie eingerichtet.

Im Anschluss gelangen Sie nach Eingabe von Benutzer-ID und Passwort in das ear-Portal. Dort können Sie Ihre Daten verwalten, je nach Benutzeraccount Anträge stellen bzw. Mengenmittellungen abgeben.

Sie sind sich unsicher und möchten erst einmal unverbindlich testen? [Hier](#) gelangen Sie zur Testumgebung des ear-Portals.

### Schon angemeldet?


Dann melden Sie sich bitte mit Ihrer Benutzer-ID und Ihrem Passwort an.

Benutzer-ID

Passwort

[Anmelden](#)

[Passwort vergessen?](#)




### Hersteller

Hersteller sind u.a. verpflichtet, sich bei der stiftung ear registrieren zu lassen, bevor sie Elektro- und Elektronikgeräte oder Batterien in Deutschland in Verkehr bringen.

Weitere Informationen

[Als Hersteller neu anmelden](#)




### ör-Entsorgungsträger

örE sind u.a. verpflichtet, der stiftung ear ihre Sammel- und Übergabestellen anzuzeigen, bevor sie die zur Abholung bereitgestellten Behältnisse an die stiftung ear melden.

[Weitere Informationen](#)

[Als ör-Entsorgungsträger neu anmelden](#)



### Vertreiber

Vertreiber sind im Falle einer Altgeräteücknahme verpflichtet, ihre Rücknahmestellen anzuzeigen.

[Weitere Informationen](#)

[Als Vertreiber neu anmelden](#)

stiftung elektro-altgeräte register | 11

## 3.2 Antragstellung – Accountanlage im Portal

- Wer BattG-Hersteller **und** ElektroG-Hersteller ist, kann und sollte unter einem ElektroG-Account immer beides beantragen.
- Es kann ein Account mit ausländischer Adresse angelegt werden, unter diesem können aber **nur** BattG-Registrierungen beantragt werden.

ear-Portal Kontakt Hilfe Drucken

### Einrichtung des Antragstelleraccounts

1

2

3

4

#### ElektroG - BattG

---

Accounteroöffnung als Hersteller im   
Sinne des § 3 Nummer 9 ElektroG

Accounteroöffnung als Hersteller im   
Sinne des § 2 Abs. 15 BattG

Abbrechen
Weiter

## 3.2 Antragstellung – Accountanlage im ear-Portal

- Vorteile bei Nutzung nur **eines** Herstelleraccounts im ear-Portal:



- ✓ **Nutzung bestehender Strukturen** in nur einem Hersteller-Account (BattG-/ und ElektroG-Antragstellung unter einer einzigen Benutzer-ID möglich)!
- ✓ **weniger Gebühren:** Bei Änderung der Unternehmensdaten fallen nur einmal Gebühren an!
- ✓ **weniger Aufwand:** Sowohl auf Seiten des Herstellers, als auch für Sie als Dienstleister, wird der Bearbeitungsaufwand vermindert!
- ✓ **Überblick** über den gesamten Hersteller



- ✓ Erfragen Sie beim Kunden, ob schon ein ear-Account Ihres Kunden besteht, denn
- ✓ kein weiterer BattG-Account erforderlich, wenn bereits ein ElektroG-Account vorhanden ist!

## 3.2 Antragstellung

**POSTFACH**

**Aufgaben** 0

Informationen 4

**UNTERNEHMEN**

Unternehmensdaten

Vertretungsberechtigte

Rechnungsadresse

Zahlungsdaten

Benutzerverwaltung

Entsorger

Rücknahmestellen

**AKTIVITÄTEN**

Registrierungen BattG

Systembeteiligung BattG

Registrierungen ElektroG

Garantien

Garantieütligkeitszeiträume

Glaubhaftmachungen

Ist-Inputmitteilungen

Ist-Outputmitteilungen

Eigenrücknahmemitteilungen

Mittelbare Exportmitteilungen

Jahres-Statistik-Mitteilungen

Härtefallanträge

Elektronische Abstimmungen

Feststellungsanträge

Aufgaben

# Aufgaben

Die nachfolgenden Aufgaben können Sie in beliebiger Reihenfolge abarbeiten.

---

Titel	Erstellt	Frist	
	Alle <span style="font-size: 0.8em;">▼</span>	Alle <span style="font-size: 0.8em;">▼</span>	Filtern

Sie haben aktuell keine Aufgaben

<<
<
1
>
>>

Einträge pro Seite: 10 ▼

## 3.2 Antragstellung

**POSTFACH**

- Aufgaben 0
- Informationen 4

**UNTERNEHMEN**

- Unternehmensdaten
- Vertretungsberechtigte
- Rechnungsadresse
- Zahlungsdaten
- Benutzerverwaltung
- Entsorger
- Rücknahmestellen

**AKTIVITÄTEN**

- Registrierungen BattG
- Systembeteiligung BattG
- Registrierungen ElektroG
- Garantien
- Garantiegültigkeitszeiträume
- Glaubhaftmachungen
- Ist-Inputmitteilungen
- Ist-Outputmitteilungen
- Eigenrücknahmemitteilungen
- Mittelbare Exportmitteilungen
- Jahres-Statistik-Mitteilungen
- Härtefallanträge
- Elektronische Abstimmungen
- Feststellungsanträge

Aufgaben

### Aufgaben

Die nachfolgenden Aufgaben können Sie in beliebiger Reihenfolge abarbeiten.

---

Titel	Erstellt	Frist	
<input type="text"/>	Alle <span style="font-size: 0.8em;">▼</span>	Alle <span style="font-size: 0.8em;">▼</span>	<input type="button" value="Filtern"/>

Sie haben aktuell keine Aufgaben

<<
<
1
>
>>

Einträge pro Seite: 10 ▼

## 3.2 Antragstellung

**POSTFACH**

Aufgaben 0

Informationen 4

**UNTERNEHMEN**

Unternehmensdaten

Vertretungsberechtigte

Rechnungsadresse

Zahlungsdaten

Benutzerverwaltung

Entsorger

Rücknahmestellen

**AKTIVITÄTEN**

Registrierungen BattG

Systembeteiligung BattG

Registrierungen ElektroG

Garantien

Garantieütligkeitszeiträume

Glaubhaftmachungen

Ist-Inputmitteilungen

Ist-Outputmitteilungen

Eigenrücknahmemitteilungen

Mittelbare Exportmitteilungen

Jahres-Statistik-Mitteilungen

Härtefallanträge

Elektronische Abstimmungen

Benutzer

# Benutzerverwaltung

Hier sehen Sie die für Ihr Unternehmen angelegten Benutzer. Bitte beachten Sie, dass Mitteilungen und Dokumente nur an die Kontaktdaten (E-Mail-Adresse und/oder Faxnummer) des Hauptansprechpartners versendet werden.

+ Neuer Benutzer

Benutzer-ID	Nachname	E-Mailadresse	Funktion	Bestätigt	Gesperrt	
<input type="text"/>	<input type="text"/>	<input type="text"/>	Alle <span style="font-size: small;">v</span>	Alle <span style="font-size: small;">v</span>	Alle <span style="font-size: small;">v</span>	<input type="button" value="Filtern"/>
	Erika Mustermann	info@stiftung-ear.de	Hauptansprechpartner	<span style="color: green;">✔</span>	<span style="background-color: black; color: white;">✘</span>	<div style="border: 2px solid red; padding: 2px; display: inline-block;">Details</div>

<< < 1 > >>
Einträge pro Seite:



## 3.2 Antragstellung

**POSTFACH**

Aufgaben 0

Informationen 4

**UNTERNEHMEN**

Unternehmensdaten

Vertretungsberechtigte

Rechnungsadresse

Zahlungsdaten

Benutzerverwaltung

Entsorger

Rücknahmestellen

**AKTIVITÄTEN**

Registrierungen BattG

Systembeteiligung BattG

Registrierungen ElektroG

Garantien

Garantieümligkeitszeiträume

Glaubhaftmachungen

Ist-Inputmitteilungen

Ist-Outputmitteilungen

Eigenrücknahmemitteilungen

Mittelbare Exportmitteilungen

Jahres-Statistik-Mitteilungen

Härtefallanträge

Elektronische Abstimmungen

Benutzerverwaltung /

# Benutzer

Einem Benutzer können unterschiedliche Berechtigungen zugewiesen werden. Ferner können Sie hier etwaig nötige Vollmachten hochladen.

---

Benutzer

Berechtigungen

Vollmachten

Anrede	Herr		
Vorname*	Erik		
Nachname*	Mustermann		
Straße und Hausnummer*	Musterstraße 1		
PLZ*, Ort*	90402	Nürnberg	
Telefonnummer*	+49	911	
Telefaxnummer	Landesvw	Ortsvw.	Anlagenanschluss Durchw.
E-Mailadresse*	info@stiftung-ear.de		
Kommunikationsweg*	<input checked="" type="checkbox"/> E-Mail <input type="checkbox"/> Telefax		

Alle mit \* gekennzeichneten Felder sind Pflichtfelder.

Bearbeiten
Sperrern
Passwort ändern

## 3.2 Antragstellung

- Anforderung an **Vollmacht**:
  - beauftragte Handlung muss genau beschrieben sein und hängt vom „Geschäftsmodell“ des Dienstleisters ab – kein Muster der ear
  - Anzeige zum BattG-Melderegister und Kenntnis des Teilnahmevertrags durch ear reichen nicht aus – Einzelvollmacht
  - bereits vorgelegte Vollmacht, die nur ElektroG betrifft, reicht für BattG-Handlungen nicht aus, müsste für BattG erweitert werden

## 3.2 Antragstellung

**POSTFACH**

Aufgaben 0

Informationen 4

**UNTERNEHMEN**

Unternehmensdaten

Vertretungsberechtigte

Rechnungsadresse

Zahlungsdaten

Benutzerverwaltung

Entsorger

Rücknahmestellen

**AKTIVITÄTEN**

Registrierungen BattG

Systembeteiligung BattG

Registrierungen ElektroG

Garantien

Garantieütligkeitszeiträume

Glaubhaftmachungen

Ist-Inputmitteilungen

Ist-Outputmitteilungen

Eigenrücknahmemitteilungen

Mittelbare Exportmitteilungen

Jahres-Statistik-Mitteilungen

Härtefallanträge

Elektronische Abstimmungen

Feststellungsanträge

Aufgaben

### Aufgaben

Die nachfolgenden Aufgaben können Sie in beliebiger Reihenfolge abarbeiten.

---

Titel	Erstellt	Frist	
	Alle	Alle	Filtern

Sie haben aktuell keine Aufgaben

<<
<
1
>
>>

Einträge pro Seite: 10

## 3.2 Antragstellung

**POSTFACH**

Aufgaben 0

Informationen 4

**UNTERNEHMEN**

Unternehmensdaten

Vertretungsberechtigte

Rechnungsadresse

Zahlungsdaten

Benutzerverwaltung

Entsorger

Rücknahmestellen

**AKTIVITÄTEN**

Registrierungen BattG

Systembeteiligung BattG

Registrierungen ElektroG

Garantien

Garantieülgigkeitszeiträume

Glaubhaftmachungen

Ist-Inputmitteilungen

Ist-Outputmitteilungen

Eigenrücknahmemitteilungen

Mittelbare Exportmitteilungen

Jahres-Statistik-Mitteilungen

Härtefallanträge

Elektronische Abstimmungen

Registrierungen BattG

### Registrierungen BattG

Sie befinden sich in der Übersicht Ihrer BattG-Registrierungen und BattG-Registrierungsanträge. Hier können Sie bei Bedarf auch eine neue BattG-Registrierung beantragen.

+ Neue BattG-Registrierung beantragen

Vorgangs-ID	Marke	Batterieart	Bearbeitungsstatus	Beantragt am	Erteilt am	Beendet ab	
<input type="text"/>	<input type="text"/>	Alle <span style="font-size: 0.8em;">▼</span>	Alle <span style="font-size: 0.8em;">▼</span>	Alle <span style="font-size: 0.8em;">▼</span>	Alle <span style="font-size: 0.8em;">▼</span>	Alle <span style="font-size: 0.8em;">▼</span>	Filtern

<<
<
1
>
>>

Einträge pro Seite: 10 ▼

## 3.2 Antragstellung

**POSTFACH**

Aufgaben 0

Informationen 4

**UNTERNEHMEN**

Unternehmensdaten

Vertretungsberechtigte

Rechnungsadresse

Zahlungsdaten

Benutzerverwaltung

Entsorger

Rücknahmestellen

**AKTIVITÄTEN**

**Registrierungen BattG**

Systembeteiligung BattG

Registrierungen ElektroG

Garantien

Garantieübligkeitszeiträume

Glaubhaftmachungen

Ist-Inputmitteilungen

Ist-Outputmitteilungen

Eigenrücknahmemitteilungen

Mittelbare Exportmitteilungen

Jahres-Statistik-Mitteilungen

Härtefallanträge

Elektronische Abstimmungen

### Neue BattG-Registrierung beantragen

1 Registrierungsangaben
2 Zusammenfassung

#### Registrierungsangaben

---

**Marke**

**Bildmarke**

Unterstützte Dateiformate: jpeg, png, jpg, Max. 976 KB

**Aktenzeichen/Markenreg.**

**Gewünscht am**

**Batteriebeschreibung**

Unterstützte Dateiformate: pdf, jpeg, jpg, gif, png, Max. 9 MB

**Batterieart\***

--

Gerätebatterien

Fahrzeuggbatterien

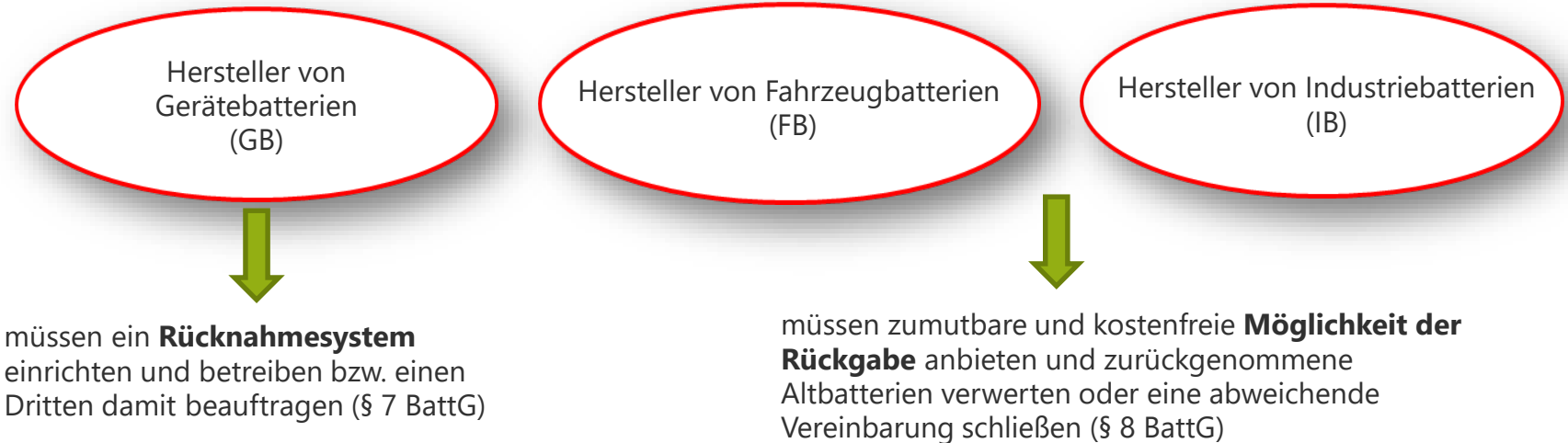
Industriebatterien

# Agenda

1. Überblick zum neuen Verfahrensablauf
2. Aufgaben der stiftung ear
3. Registrierung von Herstellern
  - 3.1 Registrierungspflicht
  - 3.2 Antragstellung
  - 3.3 Weitere Registrierungsvoraussetzungen
  - 3.4 Übergangsfrist
  - 3.5 Gebühren für Hersteller
4. Genehmigung von Rücknahmesystemen
5. Testumgebung
6. Zeitstrahl

### 3.3 Weitere Registrierungsvoraussetzungen

... hängen von der in Verkehr gebrachten **Batterieart** ab:



### 3.3 Weitere Registrierungsvoraussetzungen für FB/IB

- **Rücknahmeerklärung erforderlich:**

Hier kann der Hersteller beispielsweise angeben, wie häufig eine Abholung erfolgt, welche Mindestabholmengen gelten etc.. Zudem sind Kontaktdaten zu hinterlegen, bei denen die Rücknahme angemeldet werden kann.

- **Abweichende Vereinbarung:**

Wurde eine abweichende Vereinbarung geschlossen, ist seitens des Herstellers zu beschreiben, von welcher gesetzlichen Anforderung abgewichen wird (beispielsweise vollständiger Verzicht auf Rückgabemöglichkeit, Kostenfreiheit, Zumutbarkeit).



- Die gemachten Angaben werden im Herstellerverzeichnis veröffentlicht und müssen schlüssig sein!



## 3.3 Weitere Registrierungsvoraussetzungen für FB/IB

Unternehmensdaten

Vertretungsberechtigte

Rechnungsadresse

Zahlungsdaten

Benutzerverwaltung

Entsorger

Rücknahmestellen

**AKTIVITÄTEN**

Registrierungen BattG

Systembeteiligung BattG

Registrierungen ElektroG

Garantien

Garantiegültigkeitszeiträume

Glaubhaftmachungen

Ist-Inputmittellungen

Ist-Outputmittellungen

Eigenrücknahmemittellungen

Mittelbare Exportmittellungen

Jahres-Statistik-Mittellungen

Härtefallanträge

Elektronische Abstimmungen

Feststellungsanträge

Exportdaten erfassen

**ARCHIV**

Bescheide

Mengenübersicht

### Registrierungsangaben

Bitte geben Sie die Marke an, unter der Ihr Unternehmen Batterien in Verkehr bringt (alternativ können Sie auch eine Bildmarke hochladen) und hinterlegen Sie die weiteren erforderlichen Angaben. HINWEIS: Sofern Sie die Batterieart nicht eindeutig selbst bestimmen können, sollten Sie bei der Antragstellung eine Batteriebeschreibung hochladen. Dann prüft die stiftung ear, ob die gezeigten Batterien der beantragten Batterieart zuzuordnen sind.

Marke

Bildmarke

Unterstützte Dateiformate: jpeg, png, jpg. Max. 976 KB

Aktenzeichen/Markenreg.

Gewünscht am

Batteriebeschreibung

Unterstützte Dateiformate: pdf, jpeg, jpg, gif, png. Max. 9 MB

Batterieart\*

Rückgabemöglichkeiten\*

-

Erklärung über die zumutbare und kostenfreie Rückgabemöglichkeit und über die Zugriffsmöglichkeit der Rückgabeberechtigten (§ 8 Abs. 1 BattG)

Abweichende Vereinbarung (§ 8 Abs. 2 BattG)

## 3.3 Weitere Registrierungsvoraussetzungen für FB/IB

Rückgabemöglichkeiten\* Erklärung über die zumutbare und kostenfreie Rückgabemöglichkeit und über die Zugriffsmöglig ▼

Erklärung zu der zumutbaren und kostenfreien Möglichkeit der Rückgabe:

Häufigkeit der Abholung, Mindestabholmengen etc.

Erklärung zur Zugriffsmöglichkeit der Rückgabeberechtigten auf das Angebot unter der Angabe der Kontaktdaten, bei denen die Rückgabe angemeldet werden kann:

Firma:\*

Ansprechpartner:\*

Telefonnummer:\*

E-Mail:\*

Alle mit \* gekennzeichneten Felder sind Pflichtfelder.

---

### 3.3 Weitere Registrierungsvoraussetzungen für FB/IB

Rückgabemöglichkeiten\* Abweichende Vereinbarung (§ 8 Abs. 2 BattG) ▼

Abweichende Vereinbarung (§ 8 Abs. 2 BattG):\*

Beschreibung von welcher gesetzlichen Anforderung abgewichen wird (vollständiger Verzicht auf Rückgabemöglichkeit, Kostenfreiheit, Zumutbarkeit)

Alle mit \* gekennzeichneten Felder sind Pflichtfelder.

Abbrechen Weiter

## 3.3 Weitere Registrierungsvoraussetzungen für GB

- **Einrichtung und Betrieb eines Rücknahmesystems:**

- ein Hersteller muss bei Antragstellung für Gerätebatterien das Rücknahmesystem angeben, welches er einrichtet und betreibt (mittels drop down im Registrierungsantrag bzw. im Bereich Systembeteiligung BattG)
- ein Rücknahmesystem wird immer mit Wirkung für einen oder mehrere Hersteller genehmigt

## 3.3 Weitere Registrierungsvoraussetzungen für GB

**POSTFACH**

Aufgaben 0

Informationen 4

---

**UNTERNEHMEN**

Unternehmensdaten

Vertretungsberechtigte

Rechnungsadresse

Zahlungsdaten

Benutzerverwaltung

Entsorger

Rücknahmestellen

---

**AKTIVITÄTEN**

**Registrierungen BattG**

Systembeteiligung BattG

Registrierungen ElektroG

Garantien

Garantiegültigkeitszeiträume

Glaubhaftmachungen

Ist-Inputmitteilungen

Ist-Outputmitteilungen

Eigenrücknahmemitteilungen

Mittelbare Exportmitteilungen

Jahres-Statistik-Mitteilungen

Härtefallanträge

Elektronische Abstimmungen

Feststellungsanträge

Exportdaten erfassen

### Neue BattG-Registrierung beantragen

1 Registrierungsangaben

2 Zusammenfassung

#### Registrierungsangaben

Bitte geben Sie die Marke an, unter der Ihr Unternehmen Batterien in Verkehr bringt (alternativ können Sie auch eine Bildmarke hochladen) und hinterlegen Sie die weiteren erforderlichen Angaben. HINWEIS: Sofern Sie die Batterieart nicht eindeutig selbst bestimmen können, sollten Sie bei der Antragstellung eine Batteriebeschreibung hochladen. Dann prüft die stiftung ear, ob die gezeigten Batterien der beantragten Batterieart zuzuordnen sind.

Marke	<input type="text" value="Marke"/>
Bildmarke	<input type="button" value="Datei hochladen..."/>
	<small>Unterstützte Dateiformate: jpeg, png, jpg, Max. 976 KB</small>
Aktenzeichen/Markenreg.	<input type="text" value="Aktenzeichen/Markenregister"/>
Gewünscht am	<input type="text" value="Gewünscht am"/>
Batteriebeschreibung	<input type="button" value="Datei hochladen..."/>
	<small>Unterstützte Dateiformate: pdf, jpeg, jpg, gif, png, Max. 9 MB</small>
Batterieart*	<input type="text" value="Gerätebatterien"/>
Rücknahmesystem*	<input type="text" value="--"/>
Beitrittsdatum	<input type="text" value="Beitrittsdatum"/>

Alle mit \* gekennzeichneten Felder sind Pflichtfelder.

## 3.3 Weitere Registrierungsvoraussetzungen für GB

**POSTFACH**

Aufgaben 0

Informationen 4

**UNTERNEHMEN**

Unternehmensdaten

Vertretungsberechtigte

Rechnungsadresse

Zahlungsdaten

Benutzerverwaltung

Entsorger

Rücknahmestellen

**AKTIVITÄTEN**

Registrierungen BattG

**Systembeteiligung BattG**

Registrierungen ElektroG

Garantien

Garantiefähigkeitszeiträume

Glaubhaftmachungen

Ist-Inputmitteilungen

Ist-Outputmitteilungen

Eigenrücknahmemitteilungen

Mittelbare Exportmitteilungen

Jahres-Statistik-Mitteilungen

Härtefallanträge

Elektronische Abstimmungen

Feststellungsanträge

Exportdaten erfassen

Systembeteiligung BattG / Rücknahmesystem auswählen

### Rücknahmesystem auswählen

Bitte wählen Sie ein Rücknahmesystem.

Rücknahmesystem\* v

Beitrittsdatum Beitrittsdatum

Abbrechen
Systembeteiligung bestätigen

# Agenda

1. Überblick zum neuen Verfahrensablauf
2. Aufgaben der stiftung ear
3. Registrierung von Herstellern
  - 3.1 Registrierungspflicht
  - 3.2 Antragstellung
  - 3.3 Weitere Registrierungsvoraussetzungen
  - 3.4 Übergangsfrist
  - 3.5 Gebühren für Hersteller
4. Genehmigung von Rücknahmesystemen
5. Testumgebung
6. Zeitstrahl

## 3.4 Übergangsfrist

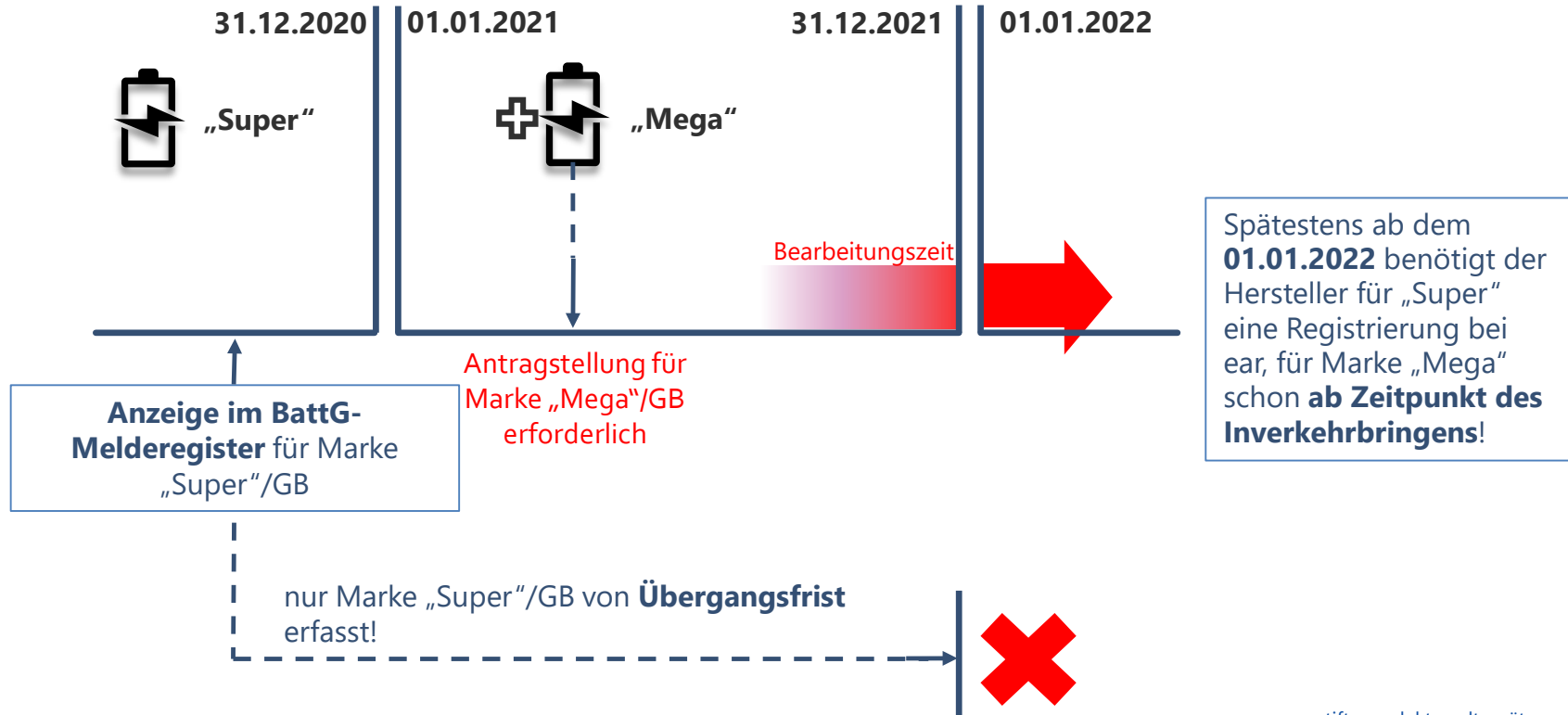
- **Für Hersteller, die das Inverkehrbringen von Batterien bereits nach den bislang geltenden Bestimmungen beim Umweltbundesamt** angezeigt haben, gilt eine **gesetzliche Übergangsfrist**.
- Sofern sich keine Änderungen gegenüber den angezeigten Angaben im BattG-Melderegister ergeben haben, müssen Hersteller erst ab dem 01.01.2022 bei der stiftung ear registriert sein.



- Wer von der Übergangsfrist Gebrauch machen und am 01.01.2021 legal am Markt teilnehmen will, muss **bis zum 31.12.2020 24:00 Uhr** seine Daten im BattG-Melderegister des UBA
  - ✓ entweder aktualisieren, falls sie nicht mehr aktuell oder vollständig sind, oder
  - ✓ seine Daten erstmals ordnungsgemäß eintragen
  - ✓ z.B. auch dann, wenn Marke/Batterieart ab 01.01.2021 in Verkehr gebracht werden soll



## 3.4 Übergangsfrist



## 3.4 Übergangsfrist

- Wenn die Übergangsfrist genutzt werden soll, bitte in jedem Fall bei Antragstellung im ear-Portal als „Wunschdatum“ den 01.01.2022 eintragen.
- Es kann Sinn machen, die Übergangsfrist *nicht* auszunutzen, wenn im Laufe des Jahres 2021 **ElektroG-Anträge** im ear-Portal gestellt werden.
- Vorteile, die für eine parallele Antragstellung von ElektroG- und BattG-Anträgen in 2021 sprechen:



- ✓ **Mehr Rechtssicherheit:** durch frühzeitige Antragstellung ist in jedem Fall eine rechtzeitige Registrierung bis zum 01.01.2022 sichergestellt!
- ✓ **Weniger Aufwand:** Sie nehmen den Hersteller nur einmal „in die Hand“
- ✓ **geringere Bearbeitungszeit bei ear**

# Agenda

1. Überblick zum neuen Verfahrensablauf
2. Aufgaben der stiftung ear
3. Registrierung von Herstellern
  - 3.1 Registrierungspflicht
  - 3.2 Antragstellung
  - 3.3 Weitere Registrierungsvoraussetzungen
  - 3.4 Übergangsfrist
  - 3.5 Gebühren für Hersteller
4. Genehmigung von Rücknahmesystemen
5. Testumgebung
6. Zeitstrahl

## 3.5 Gebühren für Hersteller

### **Fahrzeuggatterien/Industriegatterien:**

- **Je Registrierung:** 1 Gebührenbescheid (Nr. 2.1)

### **Gerätebatterien**

- **Je Registrierung:** 1 Gebührenbescheid (Nr. 2.1)
- **Einmalig:** 1 Gebührenbescheid (Nr. 2.3) für die Prüfung der Einrichtung und des Betriebs eines Rücknahmesystems

**Großer Härtefallantrag** wird um BattG-Tatbestände erweitert (Nr. 2.1, Nr. 2.3)

- Voraussetzungen vergleichbar mit ElektroG

# Agenda

1. Überblick zum neuen Verfahrensablauf
2. Aufgaben der stiftung ear
3. Registrierung von Herstellern
4. **Genehmigung von Rücknahmesystemen**
  - 4.1 Drei Schritte zur Genehmigung
  - 4.2 Bedienung ear-Portal
  - 4.3 Gebühren für Rücknahmesysteme
5. Testumgebung
6. Zeitstrahl

## 4. Genehmigung von Rücknahmesystemen

- ein Rücknahmesystem (RS) muss künftig durch die stiftung ear genehmigt werden
- **RS bereits vor dem 01.01.2021 durch Landesbehörde genehmigt:**
  - Übergangsfrist: Genehmigung der Landesbehörde gilt längstens bis zum 31.12.2021
  - Zuständigkeiten bis zum 31.12.2021 bei der Landesbehörde
  - Ab 01.01.2022 Genehmigung durch die stiftung ear erforderlich
  - Genehmigungsantrag bei der stiftung ear bereits vor dem 01.01.2022 möglich
- **Errichtung eines neuen RS ab 01.01.2021:**
  - Genehmigung durch die stiftung ear erforderlich

# Agenda

1. Überblick zum neuen Verfahrensablauf
2. Aufgaben der stiftung ear
3. Registrierung von Herstellern
4. Genehmigung von Rücknahmesystemen
  - 4.1 Drei Schritte zur Genehmigung
  - 4.2 Bedienung ear-Portal
  - 4.3 Gebühren für Rücknahmesysteme
5. Testumgebung
6. Zeitstrahl

## 4.1 Drei Schritte zur Genehmigung – für durch Landesbehörde genehmigte RS

### 1. Einrichten eines Accounts für ein RS

- Abfrage der Unternehmensdaten durch die stiftung ear
- Anlage erfolgt durch die stiftung ear
- Übermittlung der BenutzerID an künftigen Hauptansprechpartners des RS
- Vervollständigung des Accounts durch das RS (z.B. Hauptansprechpartner, Rechnungsadresse, Zahlungsdaten etc. )

### 2. Erfassen der Hersteller/Befüllung der Herstellerliste

- Erfassen und Pflege der am RS beteiligten Hersteller bzw. der Hersteller die RS einrichten und betreiben

### 3. Antrag auf Genehmigung eines RS stellen

- Systembeschreibung und Sachverständigengutachten über das ear-Portal hochladen



## 4.1 Drei Schritte zur Genehmigung – für neue RS

### 1. Erstellen eines RS Accounts durch RS

- Mitteilung an stiftung ear
- Versand eines Registrierungslinks an RS
- Vervollständigung des Accounts durch das RS (z.B. Hauptansprechpartner, Rechnungsadresse, Zahlungsdaten etc. )

### 2. Erfassen der Hersteller/Befüllung der Herstellerliste

- Erfassen und Pflege der am RS beteiligten Hersteller bzw. der Hersteller die RS einrichten und betreiben

### 3. Antrag auf Genehmigung eines RS stellen

- Systembeschreibung und Sachverständigengutachten über das ear-Portal hochladen

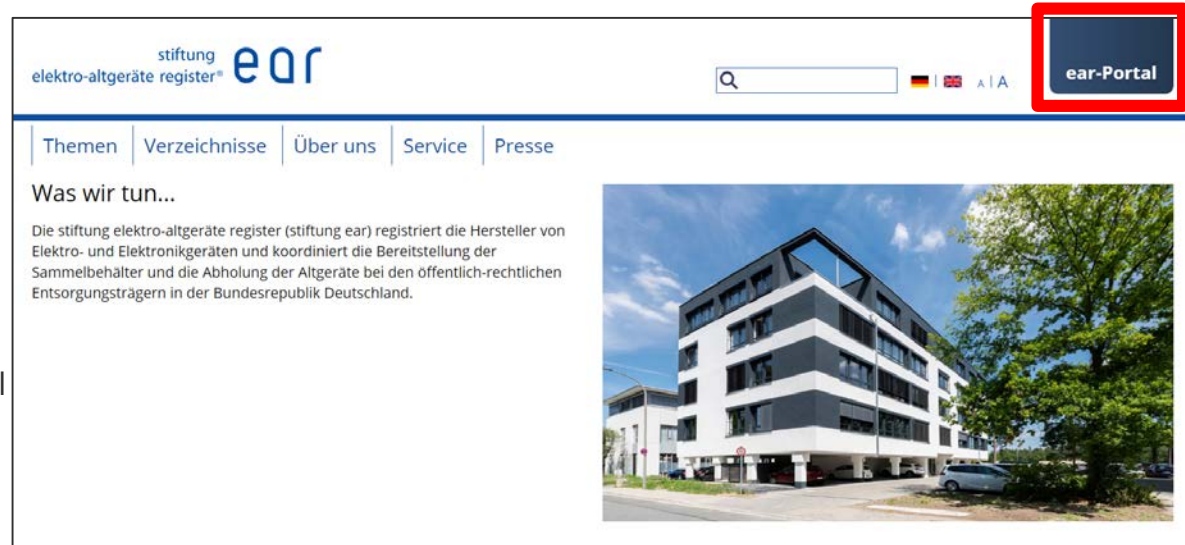
# Agenda

1. Überblick zum neuen Verfahrensablauf
2. Aufgaben der stiftung ear
3. Registrierung von Herstellern
4. Genehmigung von Rücknahmesystemen
  - 4.1 Drei Schritte zur Genehmigung
  - 4.2 **Bedienung ear-Portal**
  - 4.3 Gebühren für Rücknahmesysteme
5. Testumgebung
6. Zeitstrahl

## 4.2 Bedienung im ear-Portal

- Abrufbar über die Startseite der stiftung ear

<https://www.ear-system.de/ear-portal>



The screenshot shows the top navigation bar of the ear-Portal website. The logo 'stiftung elektro-altgeräte register® ear' is on the left. A search bar is in the center, and flags for Germany, Austria, and Switzerland are on the right. A red box highlights the 'ear-Portal' button. Below the navigation bar, there are links for 'Themen', 'Verzeichnisse', 'Über uns', 'Service', and 'Presse'. The main content area features the heading 'Was wir tun...' followed by a paragraph: 'Die stiftung elektro-altgeräte register (stiftung ear) registriert die Hersteller von Elektro- und Elektronikgeräten und koordiniert die Bereitstellung der Sammelbehälter und die Abholung der Altgeräte bei den öffentlich-rechtlichen Entsorgungsträgern in der Bundesrepublik Deutschland.' To the right of the text is a photograph of a modern, multi-story office building with a glass facade and a large tree in the foreground.

## 4.2 Bedienung im ear-Portal

- **Startseite im ear-Portal**

- Postfach
- Unternehmen
- Aktivitäten

- **Aufgaben**

- Zahlungsdaten erfassen
- Systembeteiligung eines Herstellers bestätigen

- **Informationen**

- Hinweise und aktuelle Informationen für RS

The screenshot shows the 'ear-Portal' interface. At the top, there is a navigation bar with 'ear-Portal', 'Kontakt', 'Hilfe', 'Drucken', a German flag, a question mark, and 'Abmelden'. Below this is a sidebar menu with the following items: 'POSTFACH' (sub-item: 'Aufgaben' with a '1' badge), 'Informationen' (with a '1' badge), 'UNTERNEHMEN' (sub-items: 'Unternehmensdaten', 'Rechnungsadresse', 'Zahlungsdaten', 'Benutzerverwaltung'), and 'AKTIVITÄTEN' (sub-items: 'Genehmigung', 'Herstellerliste'). The main content area is titled 'Aufgaben' and contains a table with columns 'Titel', 'Erstellt', and 'Frist'. A row is visible with the title 'Zahlungsdaten erfassen', 'Erstellt' date '07.12.2020', and a 'Frist' dropdown set to 'Alle'. A 'Bearbeiten' button is highlighted with a red box. Below the table are pagination controls ('<<', '<', '1', '>', '>>') and a 'Einträge pro Seite: 10' dropdown. At the bottom, there is a footer with 'Impressum | Disclaimer | Datenschutzerklärung', '© 2020 ear ist eine eingetragene Marke', and the 'stiftung elektro-altgeräte register® ear' logo.

## 4.2 Bedienung im ear-Portal – Zahlungsdaten

- **SEPA-Mandat**

- Formular und Begleitschreiben
- Datum, Ort und Unterschrift
- E-Mail an [sepa@stiftung-ear.de](mailto:sepa@stiftung-ear.de)
- Anleitung im Begleitschreiben

- **Überweisung**

- Gebührenbescheide enthalten Kontodaten

ear-Portal Kontakt Hilfe Drucken 🇩🇪 ? | Abmelden

**POSTFACH**

- Aufgaben 1
- Informationen 1

**UNTERNEHMEN**

- Unternehmensdaten
- Rechnungsadresse
- Zahlungsdaten**
- Benutzerverwaltung

**AKTIVITÄTEN**

- Genehmigung
- Herstellerliste

Zahlungsdaten

### Zahlungsdaten

Zahlart\*

IBAN

Abweichender Kontoinhaber

Alle mit \* gekennzeichneten Felder sind Pflichtfelder.

Impressum | Disclaimer | Datenschutzerklärung  
© 2020 ear ist eine eingetragene Marke

stiftung elektro-altgeräte register® **ear**

## 4.2 Bedienung im ear-Portal – Systembeteiligung bestätigen (Aufgabe)

- Hersteller teilt Systembeteiligung über seinen ear-Portal Zugang mit. Dies löst eine Aufgabe für das RS aus
- Durch „Bearbeiten“ gelangen Sie direkt in die Herstellerliste

The screenshot shows the 'Aufgaben' (Tasks) page in the ear-Portal. The page has a dark blue header with 'ear-Portal', 'Kontakt', 'Hilfe', 'Drucken', a language selector (German), a help icon, and 'Abmelden'. The left sidebar contains a 'POSTFACH' (Inbox) with 'Aufgaben' (4) and 'Informationen' (1), and sections for 'UNTERNEHMEN' (Unternehmensdaten, Rechnungsadresse, Zahlungsdaten, Benutzerverwaltung) and 'AKTIVITÄTEN' (Genehmigung, Herstellerliste). The main content area is titled 'Aufgaben' and contains a table with the following data:

Titel	Erstellt	Frist	
Systembeteiligung bestätigen	16.11.2020	Alle	<a href="#">Bearbeiten</a> <a href="#">Details</a>
Systembeteiligung bestätigen	17.11.2020	Alle	<a href="#">Bearbeiten</a> <a href="#">Details</a>
Systembeteiligung bestätigen	17.11.2020		<a href="#">Bearbeiten</a> <a href="#">Details</a>
Systembeteiligung bestätigen	03.12.2020		<a href="#">Bearbeiten</a> <a href="#">Details</a>

At the bottom of the page, there is a footer with 'Impressum | Disclaimer | Datenschutzerklärung' and '© 2020 ear ist eine eingetragene Marke', and the 'stiftung elektro-altgeräte register® ear' logo on the right.

## 4.2 Bedienung im ear-Portal – Systembeteiligung bestätigen (Aufgabe)

- Teilnehmerstatus bestätigen oder ablehnen
- Unternehmensdaten können nicht abgeändert werden

The screenshot shows the 'Hersteller bearbeiten' (Edit Manufacturer) page in the ear-Portal. The page layout includes a top navigation bar with 'ear-Portal', 'Kontakt', 'Hilfe', 'Drucken', a language selector (German), a help icon, and 'Abmelden'. A left sidebar contains a menu with 'POSTFACH' (Aufgaben: 4, Informationen: 1), 'UNTERNEHMEN' (Unternehmensdaten, Rechnungsadresse, Zahlungsdaten, Benutzerverwaltung), 'AKTIVITÄTEN' (Genehmigung), and 'Herstellerliste' (highlighted). The main content area has a breadcrumb 'Herstellerliste / Hersteller bearbeiten' and the title 'Hersteller bearbeiten'. The form contains the following fields: 'BattG-Registrierungsnummer DE' (text input), 'Herstellername' (text input), 'Vertretenes Unternehmen' (text input), and 'Bestätigt' (dropdown menu with 'Ja' selected). A red box highlights the 'Bestätigt' dropdown. Below the form is a 'Hersteller ändern' button. The footer contains 'Impressum | Disclaimer | Datenschutzerklärung', '© 2020 ear ist eine eingetragene Marke', and the 'stiftung elektro-altgeräte register® ear' logo.

## 4.2 Bedienung im ear-Portal – neue Hersteller erfassen (Herstellerliste)

- Auflistung beteiligter Hersteller
  - durch RS erfasst
  - Hersteller wählen Systembeteiligung (Registrierungsverfahren)
- „Neue Hersteller erfassen“


The screenshot shows the ear-Portal interface. The top navigation bar includes 'ear-Portal', 'Kontakt', 'Hilfe', 'Drucken', and 'Abmelden'. The left sidebar contains a menu with sections: 'POSTFACH' (Aufgaben, Informationen), 'UNTERNEHMEN' (Unternehmensdaten, Rechnungsadresse, Zahlungsdaten, Benutzerverwaltung), and 'AKTIVITÄTEN' (Herstellerverwaltung, **Herstellerliste**). The main content area is titled 'Herstellerliste' and features a 'Hersteller' section with a 'Neue Hersteller erfassen' button. Below this is a table with columns: 'Vorgangs-ID', 'BattG-Registrierungsnummer', 'Herstellername', 'Vertretenes Unternehmen', 'Bestätigt', 'Wunschtermin', 'Genehmigt ab', and 'Genehmigt bis'. The table currently shows 'Keine Hersteller in der Liste vorhanden'. At the bottom, there is a footer with 'Impressum | Disclaimer | Datenschutzerklärung' and '© 2020 ear ist eine eingetragene Marke'.



## 4.2 Bedienung im ear-Portal – neue Hersteller erfassen (Herstellerliste)

- Eingabe Registrierungsnummer **oder** Herstellername sowie vertretenes Unternehmen
- BattG-Registrierungsnummer
  - Herstellername und vertretenes Unternehmen automatisch übernommen
  - Abgleich, ob bereits erfasst
- Herstellername
  - Abgleich, ob bereits erfasst (gleiche Schreibweise)

## 4.2 Bedienung im ear-Portal - Systembeteiligung eines Herstellers

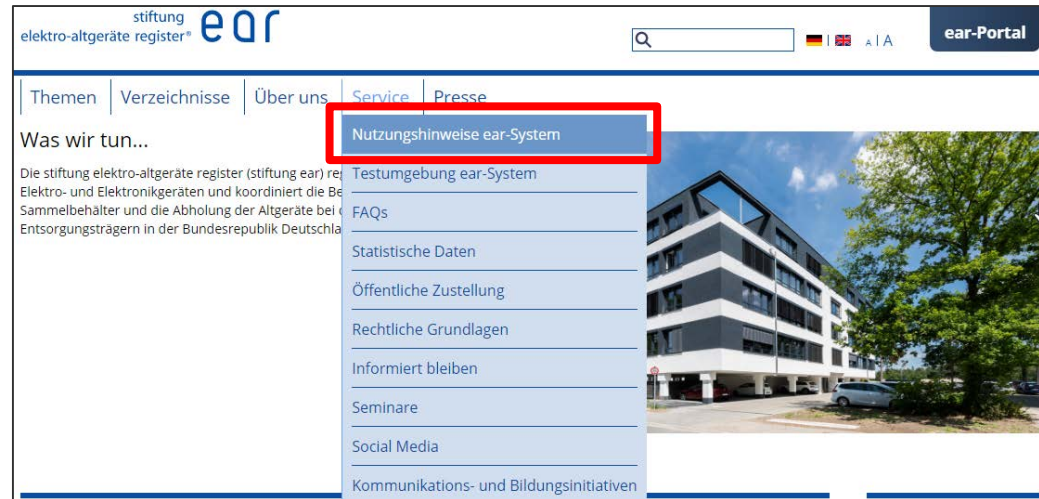
<p><b>Zuordnung über Aufgabe</b></p>	<p>Hersteller teilt Systembeteiligung mit</p> <ul style="list-style-type: none"> <li>• Herstellerliste des RS wird automatisch aktualisiert</li> <li>• RS bestätigt die Systembeteiligung</li> </ul>
<p><b>Eigenständige Erfassung</b></p>	<p>RS erfasst Hersteller eigenständig in seiner Herstellerliste</p>
	<p>Falls Sie als RS einen Hersteller eigenständig erfasst haben und dieser Hersteller Sie <b>anschließend</b> selbst auch als RS auswählt, wird nur ein Eintrag in der Herstellerliste erstellt.</p>

## Während der Übergangsfrist – für durch Landesbehörde genehmigte RS

- Registrierungsvoraussetzung: Teilnahme des Herstellers an einem RS bzw. errichten und betreiben eines RS
- Teilnahme wird ab 01.01.2021 durch die stiftung ear geprüft (Registrierungsantrag)
- Ein RS kann Teilnahmestatus eines Herstellers über
  - die Herstellerliste im ear-Portal pflegen **oder**
  - eine aktuelle Teilnehmerliste (xls-Format) per E-Mail an [info@stiftung-ear.de](mailto:info@stiftung-ear.de) übermittelt.

## 4.2 Bedienung im ear-Portal – SOAP Schnittstelle für RS

- Vereinfachung der Datenübertragung zwischen RS und stiftung ear
- vsl. mit Ende 1. Quartal 2021 nutzbar
- Dokumentation wird vsl. mit Ende 1. Quartal 2021 veröffentlicht
- Herstellerliste kann vollumfänglich über Schnittstelle bearbeitet werden
- Halten Sie sich über den RSS-Feed auf dem Laufenden!



## 4.2 Bedienung im ear-Portal – Genehmigung

Genehmigung nur möglich, wenn

- Zahlungsdaten und
- Herstellerliste erfasst

„Neue Genehmigung Beantragen“

The screenshot shows the 'ear-Portal' interface. At the top, there are navigation links: 'ear-Portal', 'Kontakt', 'Hilfe', 'Drucken', a language selector (German flag), a help icon (?), and 'Abmelden'. The left sidebar is titled 'POSTFACH' and contains 'Aufgaben' (1) and 'Informationen' (1). Below this is the 'UNTERNEHMEN' section with links for 'Unternehmensdaten', 'Rechnungsadresse', 'Zahlungsdaten', and 'Benutzerverwaltung'. The 'Genehmigung' link is highlighted in blue and circled in red. The main content area has a header 'Genehmigung' and a button 'Neue Genehmigung beantragen' circled in red. Below the button is a table with columns: 'Vorgangs-ID', 'Titel', 'Bearbeitungsstatus', 'Beantragt Am', 'Erteilt Am', and 'Beendet Am'. The table is currently empty, showing 'Keine Genehmigungen vorhanden bzw. es wurden keine Genehmigungen gefunden'. The footer contains 'Impressum | Disclaimer | Datenschutzerklärung' and '© 2020 ear ist eine eingetragene Marke'.

## 4.2 Bedienung im ear-Portal – Genehmigung

- Systembeschreibung und Sachverständigengutachten
  - PDF-Format
  - Max. 10 MB
- Prüfvorgaben werden auf Homepage der stiftung ear veröffentlicht

The screenshot shows the 'ear-Portal' interface for applying for a new license. The main heading is 'Neue Genehmigung beantragen'. A progress bar indicates three steps: 1. Flächendeckung und Sammelzielerreichung (active), 2. Tätigkeitsbeginn, and 3. Zusammenfassung. The current step is 'Flächendeckung und Sammelzielerreichung'. The form contains two required fields, both marked with an asterisk and a red box: 'Systembeschreibung\*' and 'Sachverständigengutachten\*'. Each field has a 'Datei hochladen...' button. Below the fields, it states 'Unterstützte Dateiformate: pdf, Max. 10 MB' and 'Alle mit \* gekennzeichneten Felder sind Pflichtfelder.' At the bottom, there are 'Abbrechen' and 'Weiter' buttons. The sidebar on the left lists various menu items, with 'Genehmigung' selected. The footer contains 'Impressum | Disclaimer | Datenschutzerklärung' and '© 2020 ear ist eine eingetragene Marke'.

## 4.2 Bedienung im ear-Portal – Genehmigung

The screenshot shows the 'ear-Portal' interface. At the top, there are navigation links: 'Kontakt', 'Hilfe', 'Drucken', and 'Abmelden'. The main content area is titled 'Neue Genehmigung beantragen'. A progress bar indicates three steps: 1. 'Flächendeckung und Sammelzielerreichung', 2. 'Tätigkeitsbeginn' (the current step), and 3. 'Zusammenfassung'. Below the progress bar, the section 'Tätigkeitsbeginn' contains a form with the label 'Tätigkeitsbeginn' and a text input field containing '01.01.2022'. At the bottom of the form, there are two buttons: 'Zurück' and 'Weiter'. The left sidebar menu includes sections for 'POSTFACH', 'UNTERNEHMEN', and 'AKTIVITÄTEN', with 'Genehmigung' selected under 'AKTIVITÄTEN'. The footer contains 'Impressum | Disclaimer | Datenschutzerklärung' and '© 2020 ear ist eine eingetragene Marke' on the left, and the 'stiftung elektro-altgeräte register® ear' logo on the right.

## 4.2 Bedienung im ear-Portal – Genehmigung

The screenshot displays the 'ear-Portal' interface for requesting a new approval. The top navigation bar includes 'ear-Portal', 'Kontakt', 'Hilfe', 'Drucken', and 'Abmelden'. The left sidebar menu is organized into three sections: 'POSTFACH' (Aufgaben, Informationen), 'UNTERNEHMEN' (Unternehmensdaten, Rechnungsadresse, Zahlungsdaten, Benutzerverwaltung), and 'AKTIVITÄTEN' (Genehmigung, Herstellerliste). The main content area is titled 'Neue Genehmigung beantragen' and features a three-step progress bar: 1. Flächendeckung und Sammelzielerreichung, 2. Tätigkeitsbeginn, and 3. Zusammenfassung. Below the progress bar, the 'Zusammenfassung' section lists: Systembeschreibung: Systembeschreibung.pdf, Sachverständigengutachten: Sachverständigengutachten.pdf, and Tätigkeitsbeginn: 01.01.2022. At the bottom, there are two buttons: 'Zurück' and 'Genehmigung gebührenpflichtig beantragen', with the latter highlighted by a red box.



## 4.2 Bedienung im ear-Portal – Genehmigung



- Bei Errichtung und Betrieb eines RS können mehrere Hersteller zusammenwirken
- Genehmigung wird mit Wirkung für die zusammenwirkenden Hersteller erteilt
- Genehmigungsantrag muss die zusammenwirkenden Hersteller eindeutig benennen (Herstellerliste)

# Agenda

1. Überblick zum neuen Verfahrensablauf
2. Aufgaben der stiftung ear
3. Registrierung von Herstellern
4. Genehmigung von Rücknahmesystemen
  - 4.1 Drei Schritte zur Genehmigung
  - 4.2 Bedienung ear-Portal
  - 4.3 Gebühren für Rücknahmesysteme
5. Testsystem
6. Zeitstrahl

## 4.3 Gebühren für das Rücknahmesystem – Genehmigungsantrag

- Gebührentatbestand Nr. 2.4 der ElektroG-BattG-GebV n.F.
- Rahmengebühr: € 2.407,50 bis € 28.890,30

### Höhe der Rahmengebühr abhängig von:



- Qualität des Sachverständigengutachtens und der Systembeschreibung
  - Nachbesserung/Erweiterung des Sachverständigengutachten
  - Nachbesserung/Erweiterung der Systembeschreibung
  - Anzahl der geprüften Sachverständigengutachten und Systembeschreibungen
- Anzahl der Rückfragen bzw. Umfang der Korrespondenz mit RS und Gutachter während der Prüfung des Genehmigungsantrags

## 4.3 Gebühren für das Rücknahmesystem – Änderungsgenehmigung

- Gebührentatbestand Nr. 2.5 der ElektroG-BattG-GebV n.F.
- Änderung der Genehmigung eines RS hinsichtlich der Wirkung für einzelne Hersteller: € 109,70
  - je hinzutretendem oder ausscheidendem Hersteller
  - je hinzutretendem oder ausscheidendem Bevollmächtigten und vertretenen Hersteller



- wird ausgelöst durch eine Änderung der Herstellerzusammensetzung
- weitere Hersteller treten als Betreiber dem RS bei
- Hersteller scheiden als Betreiber aus dem RS aus

## 4.3 Gebühren für das Rücknahmesystem – Überprüfung der Genehmigungsvoraussetzung

- Gebührentatbestand Nr. 2.7 der ElektroG-BattG-GebV n.F.
- Überprüfung der Genehmigungsvoraussetzung: € 680,60
  - je Rücknahmesystem und Überprüfung
  - Regelmäßig wiederkehrende Überprüfung des RS, spätestens nach drei Jahren

# Agenda

1. Überblick zum neuen Verfahrensablauf
2. Aufgaben der stiftung ear
3. Registrierung von Herstellern
4. Genehmigung von Rücknahmesystemen
5. Testumgebung
6. Zeitstrahl

## 5. Testumgebung

- Testumgebung des ear-Portals für ElektroG Hersteller bereits nutzbar
- Testumgebung des ear-Portals für BattG Hersteller ab 01.01.2021 nutzbar
- Testumgebung der Schnittstelle für RS vsl. ab Ende Q1 2021 nutzbar

stiftung elektro-altgeräte register® **ear**

A | A

**ear-Portal**

---

Nutzungshinweise ear-System

Testumgebung ear-System

FAQs

Statistische Daten

Öffentliche Zustellung

Rechtliche Grundlagen

Informiert bleiben

Seminare

Social Media

Kommunikations- und Bildungsinitiativen

» Service > Testumgebung ear-System

### Nutzungshinweise zur Testumgebung des ear-Systems

Wir freuen uns, Ihnen eine Testumgebung sowohl des ear-Portals, als auch der elektronischen SOAP-Schnittstelle sowie der REST-Webservice-Schnittstelle des ear-Systems (im Folgenden zusammen als Testumgebung bezeichnet) zur Verfügung stellen zu dürfen.

**Wichtige Hinweise**

Bitte beachten Sie bei der Nutzung gleich welcher Funktionalitäten der Testumgebung, dass

- die von Ihnen eingegebenen Daten **und**
- die in der Testumgebung getroffenen Prüfentscheidungen sowie durchlaufenen Verfahren **und**
- die von der Testumgebung versendeten Dokumente und Daten

**keine rechtliche Relevanz haben.**

Um das reibungslose und ordnungsgemäße Funktionieren der Testumgebung zu gewährleisten, wurde der Ausgang jeder Prüfentscheidung (z.B. Prüfung einer Mengenmitteilung) und jedes Verfahrens (z.B. Registrierungsverfahren) unabhängig von den jeweils dazu eingegebenen Testdaten vorab festgelegt. Folglich können weder aus der Dauer noch aus dem Ergebnis von Prüfentscheidungen oder Verfahren in der Testumgebung Rückschlüsse auf Dauer und Ergebnis der Prüfentscheidungen und Verfahren im produktiven Echtsystem gezogen werden.

▶ **Wichtig:** Alle in der Testumgebung eingegebenen, gespeicherten und verarbeiteten Daten werden in einem festen Turnus von drei Monaten, immer zum Ersten eines Quartals, rest- und ausnahmslos gelöscht.

**Testumgebung des ear-Portals**

Das ear-Portal ist in der Testumgebung unter <https://test.ear-system.de> erreichbar. Sie können dort – unter Beachtung der wichtigen Hinweise (s.o.) – kostenfrei einen Testaccount als Hersteller, öRE, Vertreiber, entsorgungspflichtiger Besitzer, Entsorger und Betreiber von Erstbehandlungsanlagen anlegen und diverse Funktionen des ear-Portals unverbindlich ausprobieren.

Testumgebung

[Hier gelangen Sie zur Testumgebung.](#)

# Agenda

1. Überblick zum neuen Verfahrensablauf
2. Aufgaben der stiftung ear
3. Registrierung von Herstellern
4. Genehmigung von Rücknahmesystemen
5. Testsystem
6. Zeitstrahl



## 6. Zeitstrahl



# Nutzen Sie bitte unsere weiteren Informationsangebote!

- <https://www.stiftung-ear.de>; ab 01.01.2021 mit umfangreichen BattG-Informationen
- Infobrief, erscheint quartalsweise, zu abonnieren unter <https://www.stiftung-ear.de/de/service/informiert-bleiben/infobrief>
- RSS-Feed zu abonnieren unter <https://www.stiftung-ear.de/de/service/informiert-bleiben/rss-feed>
- Lernvideos auf YouTube, <https://www.youtube.com/channel/UCFI5Jeo8GwgHrqQ9bVZ5nmg>
- Unterlagen zu Workshop im „Seminarbereich“ auf unserer Homepage:

The screenshot shows the website interface for 'stiftung elektro-altgeräte register® ear'. The 'Service' menu is highlighted with a red box and contains the following items:

- Nutzungshinweise ear-System
- Testumgebung ear-System
- FAQs
- Statistische Daten
- Öffentliche Zustellung
- Rechtliche Grundlagen
- Informiert bleiben
- Seminare** (highlighted in blue)
- Social Media
- Kommunikations- und Bildungsinitiativen

Below the 'Seminare' item, there is a sub-menu titled 'learn' with the following items:

- Webinar ElektroG 2018
- Dienstleister-Workshop ElektroG 2018
- Dienstleister-Workshop 2016

At the bottom of the page, it says 'Aktuelles 19.10.2020 - Neue Erklärfilme online' and a phone number '+49 911 76665-0'.

# Herzlichen Dank für Ihr Interesse und Ihre Aufmerksamkeit

Gerne beantworten wir Ihre Anfragen unter [info@stiftung-ear.de](mailto:info@stiftung-ear.de)  
oder freuen uns auf Ihren Anruf unter +49 911 76665-0.

[www.stiftung-ear.de](http://www.stiftung-ear.de)

[www.ewrn.org](http://www.ewrn.org)

Mehr Infos auch unter:

